

25/26 - Hoisten & Speck, Wehl, Helpenstein



4.1 Indizes

4.1.9 Aging-Index



Hoisten & Speck, Wehl, Helpenstein

31.12.2021

Aging-Index
(Anzahl Ältere je 100 Jüngere)

140,15

31.12.2021

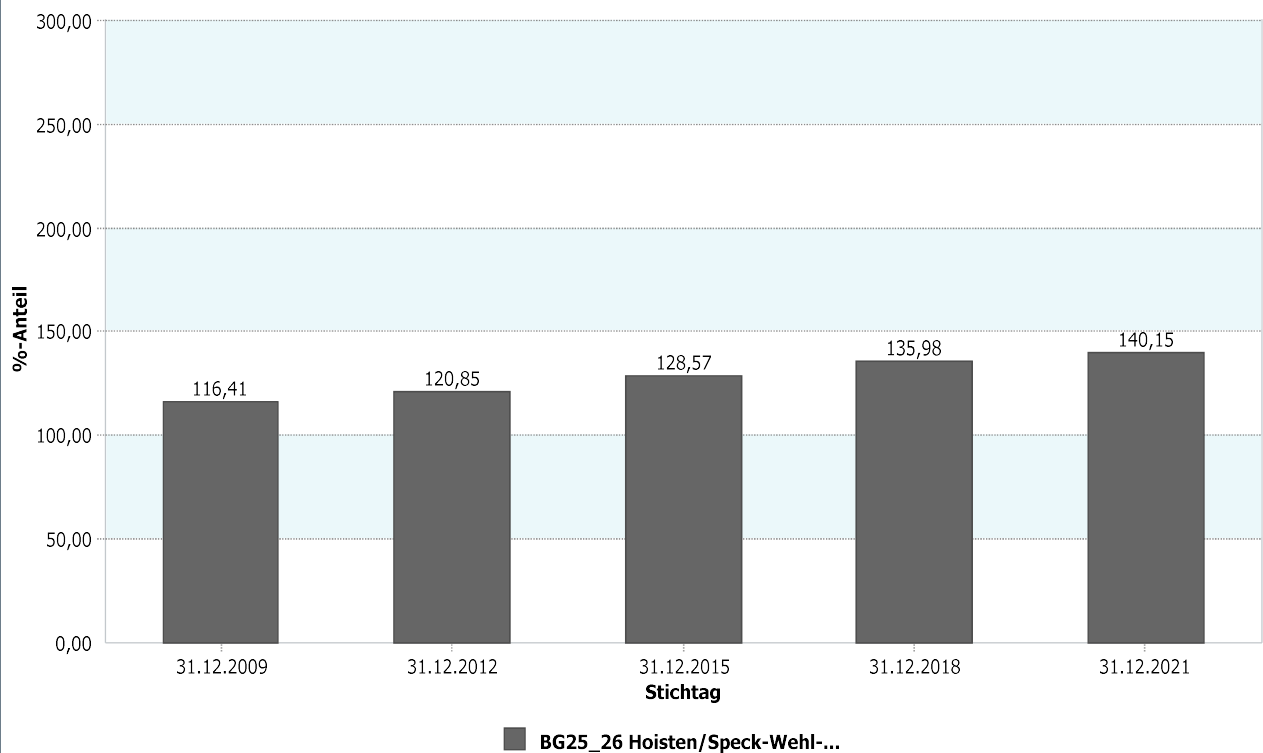
Aging-Index
(Anzahl Ältere je 100 Jüngere)

Stadt Neuss

106,41

Datenhistorie

Entwicklung Aging-Index



25/26 - Hoisten & Speck, Wehl, Helpenstein



4.1 Indizes

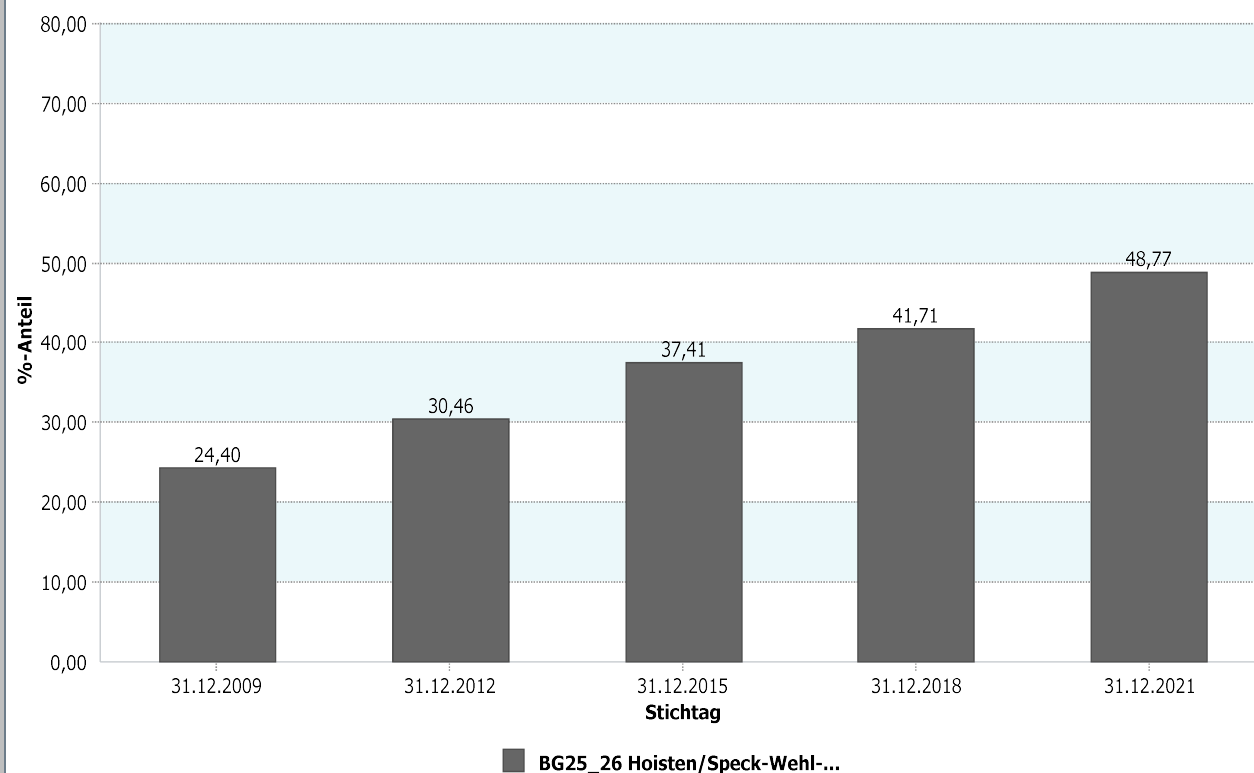
4.1.10 Greying-Index



Hoisten & Speck, Wehl, Helpenstein		31.12.2021
<u>Greying-Index</u> (Anzahl der Hochaltrigen je 100 „junge Alte“)		48,77
31.12.2021	<u>Greying – Index</u> (Anzahl der Hochaltrigen je 100 „junge Alte“)	
Stadt Neuss	49,02	

Datenhistorie

Entwicklung Greying-Index



25/26 - Hoisten & Speck, Wehl, Helpenstein



4.1 Indizes

4.1.11 Jugendquotient

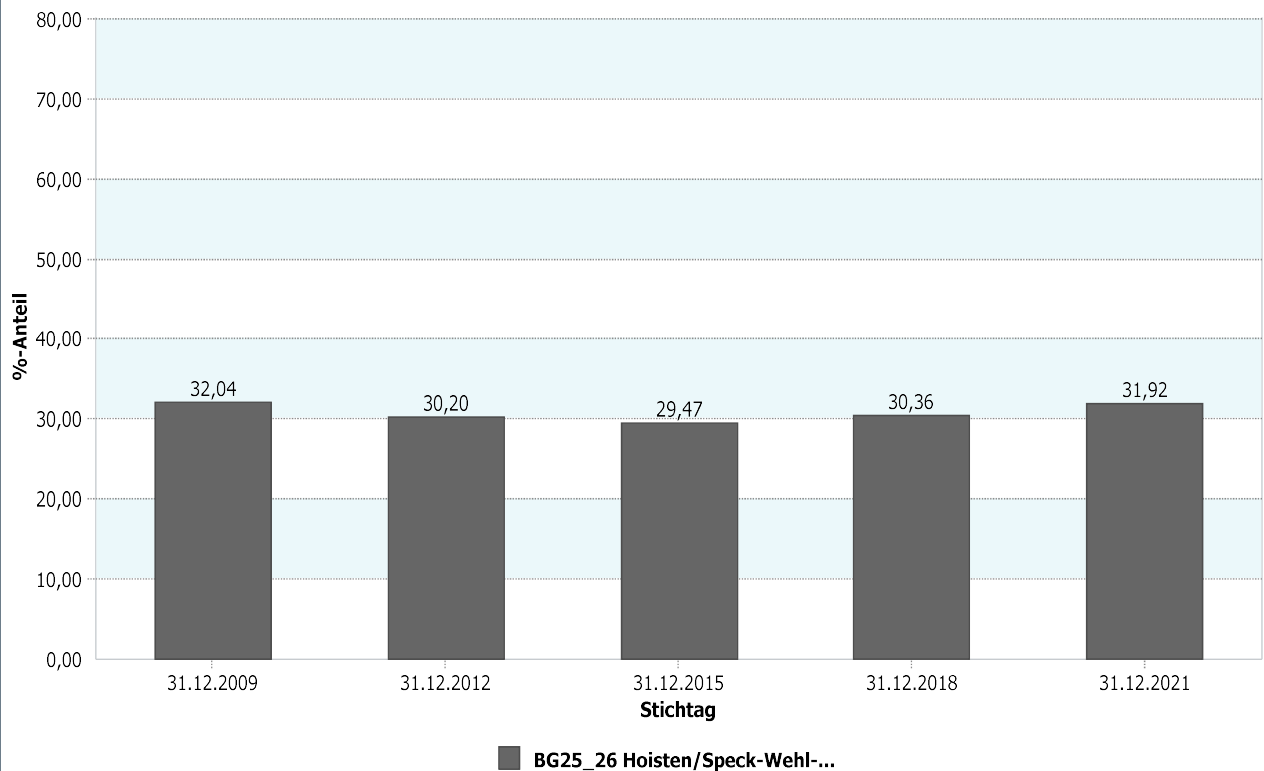


Hoisten & Speck, Wehl, Helpenstein	31.12.2021
Jugendquotient (Anzahl Kinder und Jugendliche je 100 Erwerbsfähige)	31,92

31.12.2021	Jugendquotient (Anzahl Kinder und Jugendliche je 100 Erwerbsfähige)
Stadt Neuss	33,35

Datenhistorie

Entwicklung Jugendquotient



25/26 - Hoisten & Speck, Wehl, Helpenstein



4.1 Indizes

4.1.12 Altenquotient



Hoisten & Speck, Wehl, Helpenstein	31.12.2021
---	-------------------

Altenquotient (Anzahl ältere Menschen je 100 Erwerbstätige)	44,74
--	--------------

31.12.2021	Altenquotient (Anzahl ältere Menschen je 100 Erwerbstätige)
-------------------	--

Stadt Neuss	35,49
--------------------	--------------

Datenhistorie

Entwicklung Altenquotient

