

19 - Furth-Nord



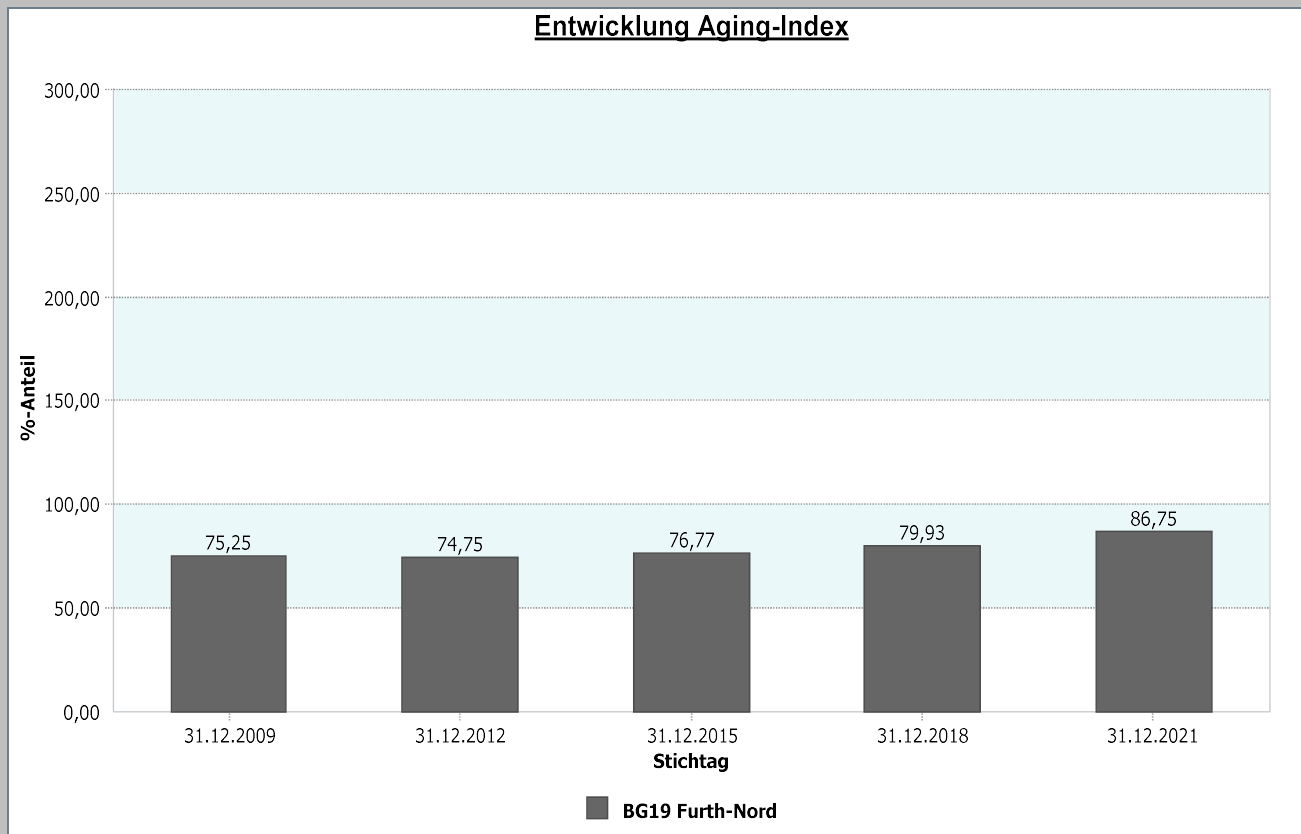
4.1 Indizes

4.1.9 Aging-Index



Furth-Nord		31.12.2021
<u>Aging-Index</u> (Anzahl Ältere je 100 Jüngere)		86,75
31.12.2021	<u>Aging-Index</u> (Anzahl Ältere je 100 Jüngere)	
Stadt Neuss	106,41	

Datenhistorie



19 - Furth-Nord



4.1 Indizes

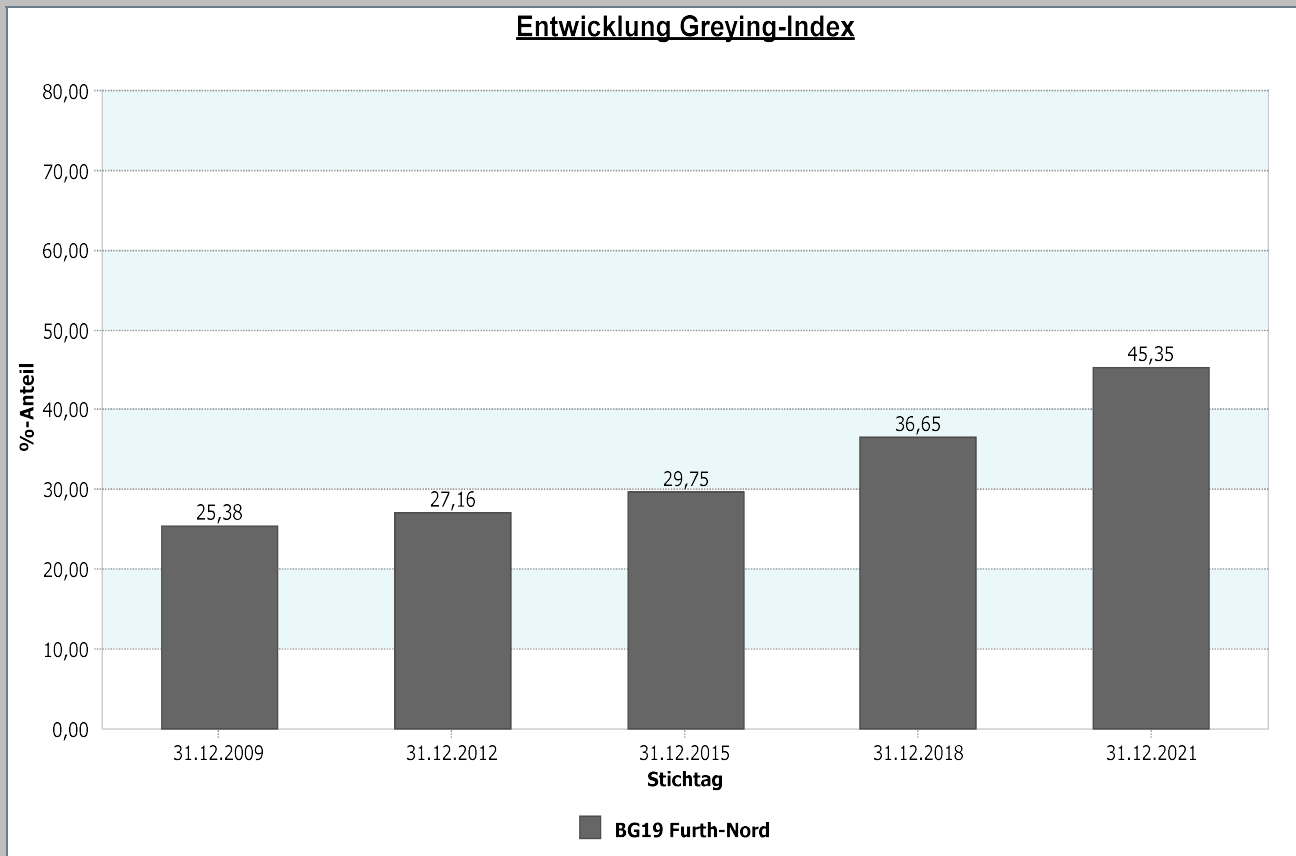
4.1.10 Greying-Index



Furth-Nord		31.12.2021
Greying-Index (Anzahl der Hochaltrigen je 100 „junge Alte“)		45,35
31.12.2021	Greying – Index (Anzahl der Hochaltrigen je 100 „junge Alte“)	
Stadt Neuss	49,02	

Datenhistorie

Entwicklung Greying-Index



19 - Furth-Nord



4.1 Indizes

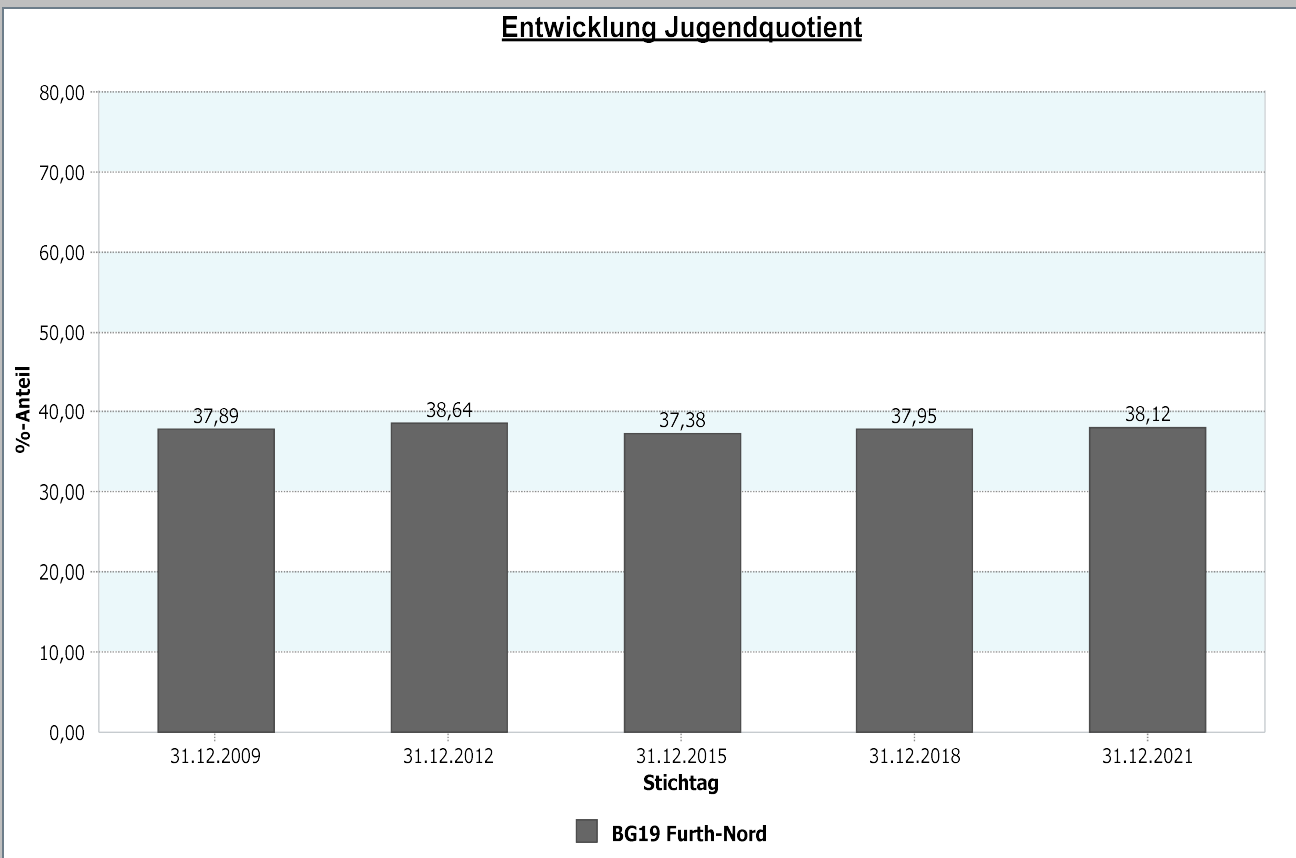
4.1.11 Jugendquotient



Furth-Nord		31.12.2021
Jugendquotient (Anzahl Kinder und Jugendliche je 100 Erwerbsfähige)		38,12
31.12.2021	Jugendquotient (Anzahl Kinder und Jugendliche je 100 Erwerbsfähige)	
Stadt Neuss	33,35	

Datenhistorie

Entwicklung Jugendquotient



19 - Furth-Nord



4.1 Indizes

4.1.12 Altenquotient



Furth-Nord		31.12.2021
Altenquotient (Anzahl ältere Menschen je 100 Erwerbstätige)		33,07
31.12.2021	Altenquotient (Anzahl ältere Menschen je 100 Erwerbstätige)	
Stadt Neuss	35,49	

Datenhistorie

Entwicklung Altenquotient

