

Statistische Informationen >

NEUSS.DE

Bürgermeisterwahl und Kommunalwahl 2020

Endgültige Ergebnisse



Statistik und Stadtforschung

Bürgermeisterwahl und Kommunalwahl 2020

Endgültige Ergebnisse

Amt für Wirtschaftsförderung,
Abteilung Statistik und Stadtforschung

14.10.2020

Impressum

Herausgeber: Stadt Neuss, Dezernat Wirtschaftsförderung,
Finanzen und Liegenschaften
Amt für Wirtschaftsförderung

Titelblatt: k2grafik

Druck: Stadt Neuss, Vervielfältigungsstelle

Telefonische Auskunft: 02131 / 90 - 3102, 90 - 3104

Nachdruck - auch auszugsweise - nur mit Quellenangabe gestattet

Inhaltsverzeichnis

| | Seite |
|--|-----------|
| 0. Einleitung | 1 |
| 1. Amtliches Endergebnis der Landratswahl in der Stadt Neuss | 3 |
| 2. Amtliches Endergebnis der Bürgermeisterwahl in der Stadt Neuss ... | 4 |
| 3. Amtliches Endergebnis der Kreistagswahl in der Stadt Neuss..... | 6 |
| 4. Amtliches Endergebnis der Kommunalwahl in der Stadt Neuss..... | 9 |
| 5. Vergleich der Kommunalwahl mit Vorwahlen in der Stadt Neuss..... | 12 |
| Anhang..... | 14 |

0. Einleitung

Am 13. September 2020 fanden fünf Wahlen zeitgleich statt:

- Wahl des hauptamtlichen Bürgermeisters der Stadt Neuss
- Wahl des hauptamtlichen Landrats des Rhein-Kreis Neuss
- Wahl des Stadtrats (Kommunalwahl)
- Wahl des Kreistags
- Wahl des Integrationsausschusses

In der Wahlnacht wurde auf Grundlage der vorläufigen Wahlergebnisse die Wahlanalyse „Bürgermeisterwahl und Kommunalwahl 2020 - Ergebnisse und Kurzanalyse“ erstellt und veröffentlicht.

In der vorliegenden Veröffentlichung sind nun die endgültigen Ergebnisse der Bürgermeister-, Landrats- Stadtrats- und Kreistagswahl verarbeitet. Eine Veröffentlichung der endgültigen Ergebnisse der Integrationsausschusswahl erfolgt zu einem späteren Zeitpunkt.

Das am 20.12.2019 verkündete Urteil des Verfassungsgerichtshofs NRW (VerfGH 35/19) machte bei der Landratswahl die Stichwahl, den zweiten Wahlgang zwischen den zwei Kandidaten mit den meisten Stimmen, möglich.

Gegenüber der Kommunalwahl 2014 und den Änderungen der Kommunalwahlbezirke mit Beschluss vom 24.09.2019 musste vor dem Hintergrund eben dieses Urteils die Einteilung der Wahlbezirke nochmals überprüft werden. Der Verfassungsgerichtshof hat mit diesem Urteil neue Auslegungsregelungen für die Einteilung der Wahlbezirke bei den Kommunalwahlen geschaffen.

Die Wahlbezirke wurden durch Beschluss des Wahlausschusses der Stadt Neuss vom 10.02.2020 an die verfassungsrechtlichen Vorgaben angepasst.

Somit hat es im Vergleich zur Kommunalwahl 2014 zwar keine Änderung der Gesamtzahl der Wahlbezirke, jedoch aber umfangreiche Veränderungen in der Abgrenzung der Stimm- und Wahlbezirke gegeben. Auch die Bezeichnungen der Kommunalwahlbezirke wurden zum Teil geändert. Das Neusser Stadtgebiet umfasst nun folgende Kommunalwahlbezirke:

| Wahlbezirk | Bezeichnung | Wahlbezirk | Bezeichnung |
|-------------------|-----------------------------|-------------------|-------------------------|
| 01 | Innenstadt/Hammfeld | 16 | Reuschenberg/Weckhoven |
| 02 | Stadtmitte | 17 | Obererft/Meertal |
| 03 | Barbaraviertel/Bolssiedlung | 18 | Gnadental |
| 04 | Neusserfurth | 19 | Grimlinghausen |
| 05 | Morgensternsheide | 20 | Rosellen |
| 06 | Kaarster Brücke | 21 | Uedesheim |
| 07 | Weißenberg | 22 | Erfttal |
| 08 | Vogelsang | 23 | Norf |
| 09 | Hermannsplatz | 24 | Derikum |
| 10 | Stadionviertel | 25 | Rosellerheide-Neuenbaum |
| 11 | Dreikönigenviertel/Pomona | 26 | Allerheiligen |
| 12 | Baldhof | 27 | Hoisten |
| 13 | Berliner Platz | 28 | Holzheim |
| 14 | Selikum/Reuschenberg | 29 | Grefrath/Holzheim Nord |
| 15 | Weckhoven | | |

Aufgrund der vorherrschenden Corona-Pandemie hat der Landtag NRW mit Beschluss vom 29.05.2020 die Obergrenze für die Einteilung von Stimmbezirken für die Kommunalwahl zudem von 2.500 auf 5.000 Einwohner verdoppelt. Damit erhielten die Gemeinden die Option, die Anzahl der Urnenwahlräume und -wahlvorstände bei Bedarf deutlich zu reduzieren. In der Stadt Neuss wurde auf dieser Grundlage in 77 Stimmbezirken gewählt.

Die kleinräumigen Wahlergebnisse sind daher weder auf Ebene der Kommunalwahlbezirke noch auf Ebene der Stimmbezirke uneingeschränkt mit Vorwahlen vergleichbar.

Entsprechend musste in dieser Veröffentlichung auf einen kleinräumigen Vergleich der Kommunalwahlergebnisse mit Vorwahlen verzichtet werden.

Die Reihenfolge auf dem Stimmzettel für die Kommunalwahl/Kreistagswahl richtet sich nach dem Ergebnis der letzten Kommunalwahlen in Nordrhein-Westfalen. Parteien, die bei der Kommunalwahl 2014 in Nordrhein-Westfalen nicht angetreten oder nicht zugelassen waren, schließen sich in alphabetischer Reihenfolge des Parteinamens an. Entsprechend ist aus Neutralitätsgründen die Reihung der Parteien in dieser Veröffentlichung identisch mit der Reihenfolge auf den Stimmzetteln.

Die Reihenfolge der Bürgermeister-/Landratskandidaten in dieser Veröffentlichung entspricht ebenfalls der Reihenfolge auf dem Stimmzettel.

Der Anhang dokumentiert das endgültige amtliche Wahlergebnis der Bürgermeisterwahl und der Kommunalwahl 2020 für alle Stimmbezirke, Kommunalwahlbezirke und die Stadt Neuss insgesamt.

Um die gezielte Suche nach den Wahlergebnissen zu erleichtern, wurde in dieser Veröffentlichung farbiger Hintergrund verwendet. Die Ergebnisse der Bürgermeisterwahl sind grün, die Ergebnisse der Kommunalwahl nach Stimmbezirken sind gelb hinterlegt.

1. Amtliches Endergebnis der Landratswahl in der Stadt Neuss

Für das Amt des Landrats des Rhein-Kreis Neuss standen fünf Kandidaten zur Wahl: Der amtierende Landrat Hans-Jürgen Petrauschke (CDU), Andreas Behncke (SPD), Christian Gaumitz (GRÜNE), Dirk Kranefuß (AfD) sowie Adolf Pamatat (ZENTRUM).

Der Wahlsieger Hans-Jürgen Petrauschke (49,3 % in der Stadt Neuss und 49,7 % im Rhein-Kreis Neuss) konnte nicht die absolute Mehrheit erringen, weshalb am 27.09.2020 eine Stichwahl zwischen Hans-Jürgen Petrauschke und Andreas Behncke erfolgte.

Amtliches Endergebnis der Stichwahl um das Amt des Landrats in der Stadt Neuss am 27.09.2020

Wahlberechtigte und Wähler in der Stadt Neuss

| | |
|--|---------|
| Im Wählerverzeichnis eingetragene Personen ohne Sperrvermerk "W" | 91 458 |
| mit Sperrvermerk "W" (Wahrschein) | 28 847 |
| Nach § 22 KWahlO | - |
| Wahlberechtigte insgesamt | 120 305 |
| Wähler insgesamt | 32 867 |
| <u>darunter</u> mit Wahrschein | 22 139 |
| Wahlbeteiligung in % | 27,3 |

Verteilung der abgegebenen Stimmen

| | 2020 | |
|--------------------|---------|-------|
| | absolut | in % |
| abgegebene Stimmen | 32 867 | 100,0 |
| <u>davon</u> | | |
| ungültige Stimmen | 266 | 0,8 |
| gültige Stimmen | 32 601 | 99,2 |

von den gültigen Stimmen entfallen auf

| | | |
|-------------------------|--------|------|
| Hans-Jürgen Petrauschke | 19 386 | 59,5 |
| Andreas Behncke | 13 215 | 40,5 |

Wahlberechtigte und Wähler im Rhein-Kreis Neuss

| | |
|--|---------|
| Im Wählerverzeichnis eingetragene Personen ohne Sperrvermerk "W" | 268 206 |
| mit Sperrvermerk "W" (Wahrschein) | 95 983 |
| Nach § 22 KWahlO | - |
| Wahlberechtigte insgesamt | 364 189 |
| Wähler insgesamt | 121 282 |
| <u>darunter</u> mit Wahrschein | 69 651 |
| Wahlbeteiligung in % | 33,3 |

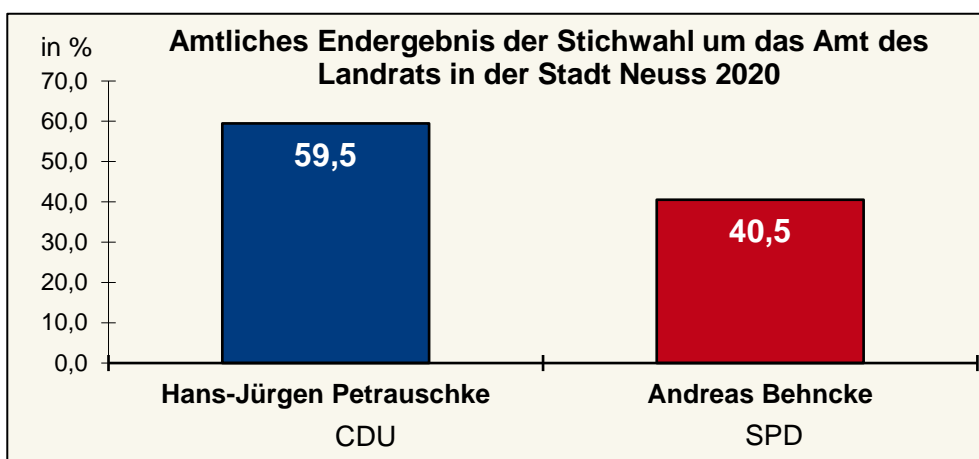
Verteilung der abgegebenen Stimmen

| | 2020 | |
|--------------------|---------|-------|
| | absolut | in % |
| abgegebene Stimmen | 121 282 | 100,0 |
| <u>davon</u> | | |
| ungültige Stimmen | 1 155 | 1,0 |
| gültige Stimmen | 120 127 | 99,0 |

von den gültigen Stimmen entfallen auf

| | | |
|-------------------------|--------|------|
| Hans-Jürgen Petrauschke | 71 789 | 59,8 |
| Andreas Behncke | 48 338 | 40,2 |

Bei 32.601 abgegebenen gültigen Stimmen entfielen 19.386 Stimmen oder 59,5 % auf Hans-Jürgen Petrauschke, 13.215 Stimmen oder 40,5 % entfielen auf Andreas Behncke. Hans-Jürgen Petrauschke errang somit die in der Stichwahl erforderliche einfache Mehrheit. Damit konnte er seine Wahlsiege von 2009 und 2015 wiederholen und ist für weitere 5 Jahre im Amt bestätigt.



2. Amtliches Endergebnis der Bürgermeisterwahl in der Stadt Neuss

Für das Amt des Bürgermeisters der Stadt Neuss stellten sich 7 Kandidaten zur Wahl: Prof. Dr. Jan-Philipp Büchler (CDU), der amtierende Bürgermeister Reiner Breuer (SPD), Michael Willi Klinkicht (GRÜNE), Michael Fielenbach (FDP), Roland Sperling (DIE LINKE), Thomas Mathias Lang (UWG/Freie Wähler Neuss) und Hans Carlo Dietz (ZENTRUM).

Amtliches Endergebnis der Bürgermeisterwahl am 13.09.2020

Wahlberechtigte und Wähler in der Stadt Neuss

| | |
|--|---------|
| Im Wählerverzeichnis eingetragene Personen ohne Sperrvermerk "W" | 90 184 |
| mit Sperrvermerk "W" (Wahrschein) | 30 144 |
| Nach § 22 KWahlO | - |
| Wahlberechtigte insgesamt | 120 328 |
| Wähler insgesamt | 57 951 |
| <u>darunter</u> mit Wahrschein | 27 570 |
| Wahlbeteiligung in % | 48,2 |

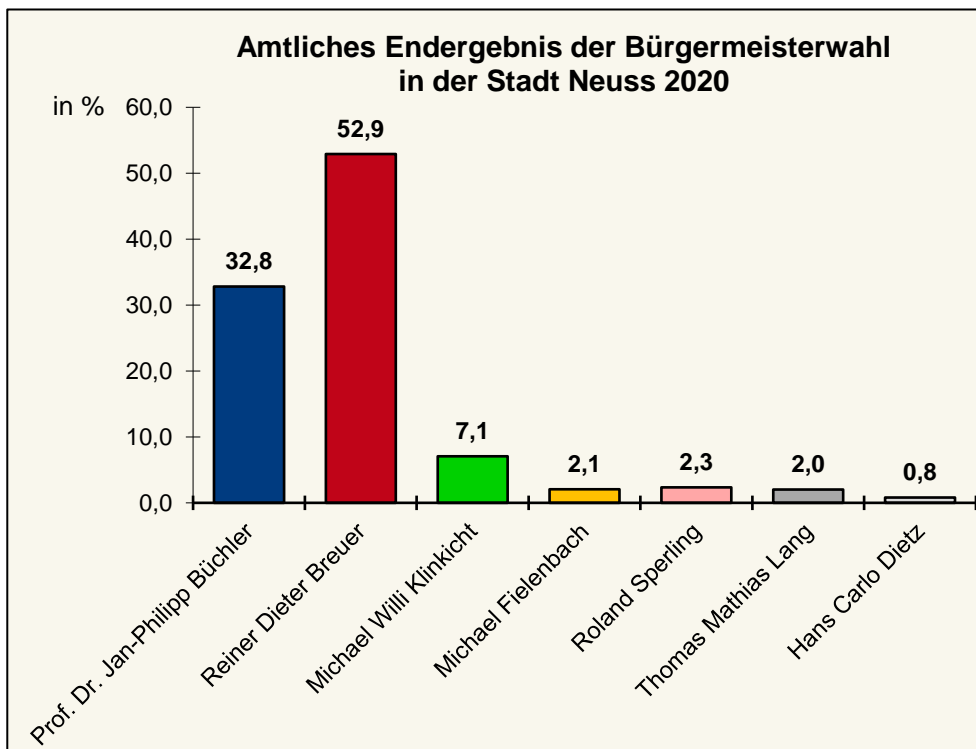
Verteilung der abgegebenen Stimmen

| | absolut | in % |
|--------------------|---------|-------|
| abgegebene Stimmen | 57 951 | 100,0 |
| <u>davon</u> | | |
| ungültige Stimmen | 617 | 1,1 |
| gültige Stimmen | 57 334 | 98,9 |

von den gültigen Stimmen entfallen auf

| | | |
|-------------------------------|--------|------|
| Prof. Dr. Jan-Philipp Büchler | 18 800 | 32,8 |
| Reiner Dieter Breuer | 30 337 | 52,9 |
| Michael Willi Klinkicht | 4 049 | 7,1 |
| Michael Fielenbach | 1 181 | 2,1 |
| Roland Sperling | 1 346 | 2,3 |
| Thomas Mathias Lang | 1 158 | 2,0 |
| Hans Carlo Dietz | 463 | 0,8 |

Der amtierende Bürgermeister Reiner Breuer errang mit 52,9 % der Stimmen die absolute Mehrheit. Damit konnte er seinen Wahlsieg von 2015 wiederholen und wurde für weitere 5 Jahre als Bürgermeister im Amt bestätigt.



Das kleinräumige Abstimmungsverhalten auf Ebene der Kommunalwahlbezirke:

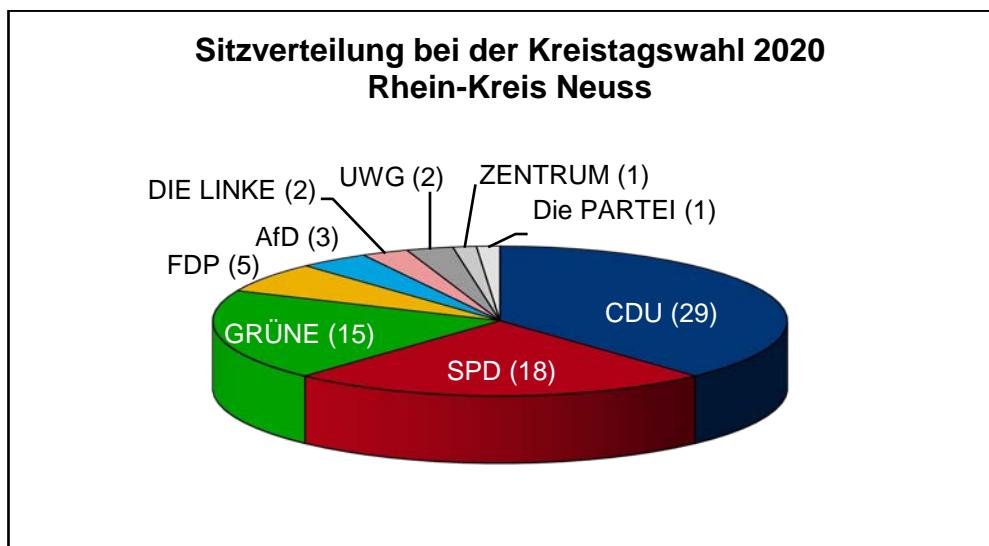
amtliches Endergebnis der Bürgermeisterwahl 2020 in den Kommunalwahlbezirken

| Nr. | Name | Prof. Dr. Jan-Philipp Bückler CDU | | Reiner Dieter Breuer SPD | | Michael Willi Klünkicht GRÜNE | | Michael Fielenbach FDP | | Roland Sperling DIE LINKE | | Thomas Mathias Lang UWG/Freie Wähler Neuss | | Hans Carlo Dietz ZENTRUM | |
|-----|-----------------------------|--------------------------------------|-------------|-----------------------------|------------|----------------------------------|------------|---------------------------|------|------------------------------|------|---|------|-----------------------------|------|
| | | in % | in % | in % | in % | in % | in % | in % | in % | in % | in % | in % | in % | in % | in % |
| 1 | Innenstadt/Hammfeld | 28,6 | 54,5 | 8,3 | 2,2 | 3,2 | 2,5 | 0,7 | | | | | | | |
| 2 | Stadtmitte | 33,6 | 52,3 | 7,6 | 1,8 | 3,0 | 1,3 | 0,5 | | | | | | | |
| 3 | Barbaraviertel/Bolssiedlung | 30,3 | 51,0 | 6,9 | 4,2 | 4,1 | 2,6 | 0,8 | | | | | | | |
| 4 | Neusserfurth | 25,1 | 57,7 | 6,6 | 1,4 | 5,2 | 3,2 | 0,8 | | | | | | | |
| 5 | Morgensternsheide | 29,4 | 54,4 | 8,1 | 2,3 | 3,3 | 1,4 | 1,1 | | | | | | | |
| 6 | Kaarster Brücke | 35,2 | 49,9 | 5,6 | 3,0 | 2,9 | 2,3 | 1,1 | | | | | | | |
| 7 | Weißenberg | 32,3 | 52,5 | 6,8 | 1,6 | 3,5 | 2,7 | 0,7 | | | | | | | |
| 8 | Vogelsang | 31,9 | 53,4 | 7,1 | 2,1 | 3,1 | 1,7 | 0,6 | | | | | | | |
| 9 | Hermannsplatz | 24,9 | 62,0 | 6,0 | 1,0 | 4,2 | 1,1 | 0,9 | | | | | | | |
| 10 | Stadionviertel | 30,6 | 56,9 | 6,5 | 1,3 | 2,0 | 1,5 | 1,2 | | | | | | | |
| 11 | Dreikönigenviertel/Pomona | 29,0 | 55,8 | 8,2 | 2,1 | 2,6 | 1,9 | 0,4 | | | | | | | |
| 12 | Baldhof | 33,9 | 52,5 | 6,4 | 1,9 | 2,1 | 2,2 | 1,0 | | | | | | | |
| 13 | Berliner Platz | 22,2 | 59,6 | 9,3 | 1,1 | 3,9 | 2,7 | 1,3 | | | | | | | |
| 14 | Seilkum/Reuschenberg | 33,7 | 54,2 | 5,7 | 2,0 | 2,0 | 1,8 | 0,7 | | | | | | | |
| 15 | Weckhoven | 30,4 | 56,5 | 5,0 | 1,3 | 2,0 | 4,1 | 0,6 | | | | | | | |
| 16 | Reuschenberg/Weckhoven | 32,2 | 54,9 | 4,9 | 2,3 | 1,9 | 2,7 | 1,1 | | | | | | | |
| 17 | Obererft/Meental | 29,3 | 56,9 | 7,3 | 1,8 | 2,1 | 1,8 | 0,8 | | | | | | | |
| 18 | Gnadtal | 37,2 | 51,0 | 7,0 | 1,7 | 1,4 | 1,3 | 0,5 | | | | | | | |
| 19 | Grimlinghausen | 32,6 | 53,6 | 7,6 | 2,0 | 1,7 | 2,1 | 0,5 | | | | | | | |
| 20 | Rosellen | 33,5 | 50,2 | 9,5 | 2,5 | 1,6 | 1,5 | 1,3 | | | | | | | |
| 21 | Uedesheim | 38,8 | 46,3 | 8,4 | 2,7 | 1,6 | 1,7 | 0,5 | | | | | | | |
| 22 | Erfthal | 35,5 | 51,0 | 5,1 | 2,2 | 2,2 | 2,0 | 2,0 | | | | | | | |
| 23 | Norf | 36,1 | 48,2 | 10,1 | 2,0 | 1,6 | 1,5 | 0,5 | | | | | | | |
| 24 | Derikum | 36,2 | 49,6 | 5,6 | 2,1 | 2,8 | 2,7 | 1,0 | | | | | | | |
| 25 | Rosellerheide-Neuenbaum | 37,0 | 49,3 | 8,0 | 1,9 | 1,4 | 1,5 | 0,9 | | | | | | | |
| 26 | Allerheiligen | 30,7 | 51,1 | 9,7 | 2,9 | 2,5 | 1,8 | 1,2 | | | | | | | |
| 27 | Hoisten | 36,3 | 51,1 | 6,1 | 2,4 | 1,9 | 1,7 | 0,5 | | | | | | | |
| 28 | Holzheim | 35,7 | 50,4 | 6,3 | 2,5 | 1,4 | 3,0 | 0,8 | | | | | | | |
| 29 | Grefrath/Holzheim Nord | 35,6 | 53,4 | 5,3 | 1,8 | 1,5 | 1,9 | 0,5 | | | | | | | |
| | Stadt Neuss | 32,8 | 52,9 | 7,1 | 2,1 | 2,4 | 2,0 | 0,8 | | | | | | | |

3. Amtliches Endergebnis der Kreistagswahl in der Stadt Neuss

| Amtliches Endergebnis der Kreistagswahl am 13.09.2020 | | | | | |
|--|---------|--|-----------------------|---------|-------|
| für die Stadt Neuss | | für den Rhein-Kreis Neuss | | | |
| Wahlberechtigte und Wähler in der Stadt Neuss | | Wahlberechtigte und Wähler im Rhein-Kreis Neuss | | | |
| Im Wählerverzeichnis eingetragene Personen ohne Sperrvermerk "W" | 90 216 | Im Wählerverzeichnis eingetragene Personen ohne Sperrvermerk "W" | 266 645 | | |
| mit Sperrvermerk "W" (Wahlschein) | 30 145 | mit Sperrvermerk "W" (Wahlschein) | 97 727 | | |
| Nach § 22 KWahlO | | Nach § 22 KWahlO | | | |
| Wahlberechtigte insgesamt | 120 361 | Wahlberechtigte insgesamt | 364 372 | | |
| Wähler insgesamt | 57 901 | Wähler insgesamt | 195 411 | | |
| darunter mit Wahlschein | 27 515 | darunter mit Wahlschein | 82 833 | | |
| Wahlbeteiligung in % | 48,1 | Wahlbeteiligung in % | 53,6 | | |
| Verteilung der abgegebenen Stimmen | | Verteilung der abgegebenen Stimmen | | | |
| | absolut | in % | | | |
| abgegebene Stimmen | 57 901 | 100,0 | abgegebene Stimmen | 195 411 | 100,0 |
| davon | | | davon | | |
| ungültige Stimmen | 933 | 1,6 | ungültige Stimmen | 3 171 | 1,6 |
| gültige Stimmen | 56 968 | 98,4 | gültige Stimmen | 192 240 | 98,4 |
| von den gültigen Stimmen entfallen auf | | von den gültigen Stimmen entfallen auf | | | |
| CDU | 22 003 | 38,6 | CDU | 72 683 | 37,8 |
| SPD | 16 196 | 28,4 | SPD | 44 677 | 23,2 |
| Bündnis 90/Die Grünen | 9 604 | 16,9 | Bündnis 90/Die Grünen | 36 492 | 19,0 |
| FDP | 2 320 | 4,1 | FDP | 13 183 | 6,9 |
| AfD | 2 454 | 4,3 | AfD | 8 584 | 4,5 |
| DIE LINKE | 1 884 | 3,3 | DIE LINKE | 4 447 | 2,3 |
| UWG/freie Wähler | 1 357 | 2,4 | UWG/freie Wähler | 5 360 | 2,8 |
| ZENTRUM | 316 | 0,6 | ZENTRUM | 2 238 | 1,2 |
| Die Aktive | 238 | 0,4 | Die Aktive | 963 | 0,5 |
| Die PARTEI | 596 | 1,0 | Die PARTEI | 3 613 | 1,9 |

Damit sind folgende Parteien mit den entsprechenden Sitzen im Kreistag des Rhein-Kreis Neuss vertreten:



Direkt gewählte Kandidat*innen im Rhein-Kreis Neuss:

| Partei | Kandidat/in | Mandat |
|---------------|-----------------------------------|---------------|
| CDU | Arcularius, Stefan | Wahlbezirk 1 |
| CDU | Prof. Stüsgen, Jutta | Wahlbezirk 2 |
| CDU | Werhahn, Johann-Andreas | Wahlbezirk 3 |
| CDU | Klann, Thomas | Wahlbezirk 4 |
| CDU | Dr. Welsink, Dieter W. | Wahlbezirk 5 |
| CDU | Lindow, Dominique | Wahlbezirk 6 |
| CDU | Beyen, Jakob | Wahlbezirk 7 |
| CDU | Cöllen, Heiner | Wahlbezirk 8 |
| CDU | Reinhold, Katharina | Wahlbezirk 9 |
| CDU | Flüchten, Karl-Josef | Wahlbezirk 10 |
| CDU | Becker, Lars | Wahlbezirk 11 |
| CDU | Wienands, Birte | Wahlbezirk 12 |
| CDU | Schoppe, Petra | Wahlbezirk 13 |
| CDU | Jung, Thomas | Wahlbezirk 14 |
| CDU | Dr. Freiherr von Canstein, Harald | Wahlbezirk 15 |
| CDU | Ladeck, Sven | Wahlbezirk 16 |
| CDU | Streck, Richard | Wahlbezirk 17 |
| CDU | Haupt, Dilek | Wahlbezirk 18 |
| CDU | Hüsges, Carsten | Wahlbezirk 19 |
| CDU | Wappenschmidt, Wolfgang | Wahlbezirk 20 |
| CDU | Welter, Thomas | Wahlbezirk 21 |
| CDU | Lohr, Sandra | Wahlbezirk 22 |
| CDU | Kram, Sabina | Wahlbezirk 23 |
| CDU | Graf von Nesselrode, Betram | Wahlbezirk 24 |
| CDU | Gand, Norbert | Wahlbezirk 25 |
| CDU | Dresen, André | Wahlbezirk 26 |
| CDU | Buchartz, Andreas | Wahlbezirk 31 |
| CDU | Brand, Barbara | Wahlbezirk 32 |
| CDU | Prosch, Sabine | Wahlbezirk 33 |
| SPD | Stupp, Christian Wilhelm Peter | Wahlbezirk 27 |
| SPD | Strauch, Johannes | Wahlbezirk 28 |
| SPD | Schunder, Uwe Ernst Adalbert | Wahlbezirk 29 |
| SPD | Rehse, Reinhard | Wahlbezirk 30 |

Über die Reserveliste wurden in den Kreistag gewählt:

| Partei | Kandidat/in | Mandat |
|--------------------|-----------------------------------|-----------------------|
| SPD | Behncke, Andreas | Reservelistenplatz 1 |
| SPD | Hugo-Wissemann, Doris | Reservelistenplatz 2 |
| SPD | Schmitz, Stefan | Reservelistenplatz 3 |
| SPD | Kühl, Sabine | Reservelistenplatz 4 |
| SPD | Thiel, Rainer Christian | Reservelistenplatz 5 |
| SPD | Lachmann, Manuela | Reservelistenplatz 6 |
| SPD | Bartsch, Udo | Reservelistenplatz 7 |
| SPD | Jansen, Andrea | Reservelistenplatz 8 |
| SPD | Kaisers, Wolfgang Ralf | Reservelistenplatz 9 |
| SPD | Borggräfe, Christina | Reservelistenplatz 10 |
| SPD | Küpper, Frederike Marieanne | Reservelistenplatz 12 |
| SPD | Lüpertz, Leif Eric | Reservelistenplatz 13 |
| SPD | Buers, Christa | Reservelistenplatz 14 |
| SPD | Schmitz, Rainer Karl Helmut | Reservelistenplatz 15 |
| GRÜNE | Stein-Ulrich, Angela | Reservelistenplatz 1 |
| GRÜNE | Gaumitz, Christian Wolfgang Ernst | Reservelistenplatz 2 |
| GRÜNE | Michael-Fränzel, Marianne | Reservelistenplatz 3 |
| GRÜNE | Rock, Simon Josef | Reservelistenplatz 4 |
| GRÜNE | Schenke, Petra Barbara | Reservelistenplatz 5 |
| GRÜNE | Markert, Hans-Christian | Reservelistenplatz 6 |
| GRÜNE | Lennhof, Nina Katarina | Reservelistenplatz 7 |
| GRÜNE | Quass, Joachim | Reservelistenplatz 8 |
| GRÜNE | Neveling, Kristina Dorothea | Reservelistenplatz 9 |
| GRÜNE | Demmer, Erhard Gustav | Reservelistenplatz 10 |
| GRÜNE | Krüppel, Swenja | Reservelistenplatz 11 |
| GRÜNE | Dr. Gehrman, Peter | Reservelistenplatz 12 |
| GRÜNE | Steiner, Renate Maria | Reservelistenplatz 13 |
| GRÜNE | Peters, Jürgen | Reservelistenplatz 14 |
| GRÜNE | Leiermann, Ute Sigrid | Reservelistenplatz 15 |
| FDP | Rosellen, Dirk | Reservelistenplatz 1 |
| FDP | Fielenbach-Schädlich, Elena | Reservelistenplatz 2 |
| FDP | Tressel, Tim | Reservelistenplatz 3 |
| FDP | Kell, Simon | Reservelistenplatz 4 |
| FDP | Wolf-Kluthausen, Johanna | Reservelistenplatz 5 |
| AfD | Kranefuss, Dirk Helmut | Reservelistenplatz 1 |
| AfD | Rausch, Christof | Reservelistenplatz 2 |
| AfD | Byhahn, Hannelore Irene | Reservelistenplatz 3 |
| DIE LINKE | Zimmermann, Monika | Reservelistenplatz 1 |
| DIE LINKE | Nowak, Marco Wilhelm | Reservelistenplatz 2 |
| UWG / Freie Wähler | Thiel, Carsten | Reservelistenplatz 1 |
| UWG / Freie Wähler | Dr. Flick, Martina | Reservelistenplatz 2 |
| ZENTRUM | Woitzik, Hans-Joachim | Reservelistenplatz 1 |
| Die PARTEI | Becker, Marc | Reservelistenplatz 1 |

4. Amtliches Endergebnis der Kommunalwahl in der Stadt Neuss

Amtliches Endergebnis der Kommunalwahl am 13.09.2020

Wahlberechtigte und Wähler in der Stadt Neuss

| | |
|--|---------|
| Im Wählerverzeichnis eingetragene Personen ohne Sperrvermerk "W" | 90 184 |
| mit Sperrvermerk "W" (Wahlschein) | 30 144 |
| Nach § 22 KWahlO | |
| Wahlberechtigte insgesamt | 120 328 |
| Wähler insgesamt | 57 860 |
| <u>darunter</u> mit Wahlschein | 27 473 |
| Wahlbeteiligung in % | 48,1 |

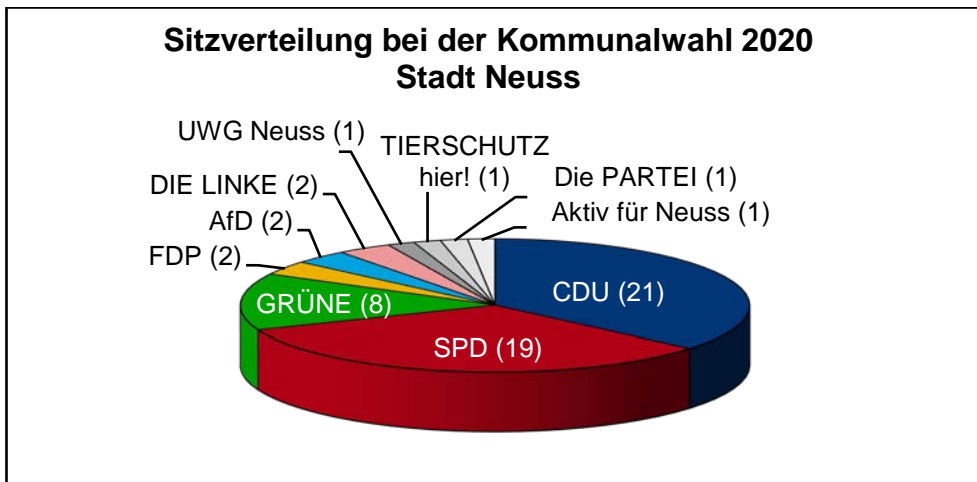
Verteilung der abgegebenen Stimmen

| | absolut | in % |
|--------------------|---------|-------|
| abgegebene Stimmen | 57 860 | 100,0 |
| <u>davon</u> | | |
| ungültige Stimmen | 672 | 1,2 |
| gültige Stimmen | 57 188 | 98,8 |

von den gültigen Stimmen entfallen auf

| | | |
|--------------------------|--------|------|
| CDU | 20 810 | 36,4 |
| SPD | 18 517 | 32,4 |
| Bündnis 90/Die Grünen | 7 996 | 14,0 |
| FDP | 1 882 | 3,3 |
| AfD | 2 420 | 4,2 |
| DIE LINKE | 1 601 | 2,8 |
| UWG/freie Wähler Neuss | 1 106 | 1,9 |
| ZENTRUM | 223 | 0,4 |
| TIERSCHUTZ hier! | 929 | 1,6 |
| Ortlepp (Einzelbewerber) | 18 | 0,0 |
| Die PARTEI | 823 | 1,4 |
| Aktiv für Neuss | 863 | 1,5 |

Damit sind folgende Parteien mit den entsprechenden Sitzen im Stadtrat der Stadt Neuss vertreten:



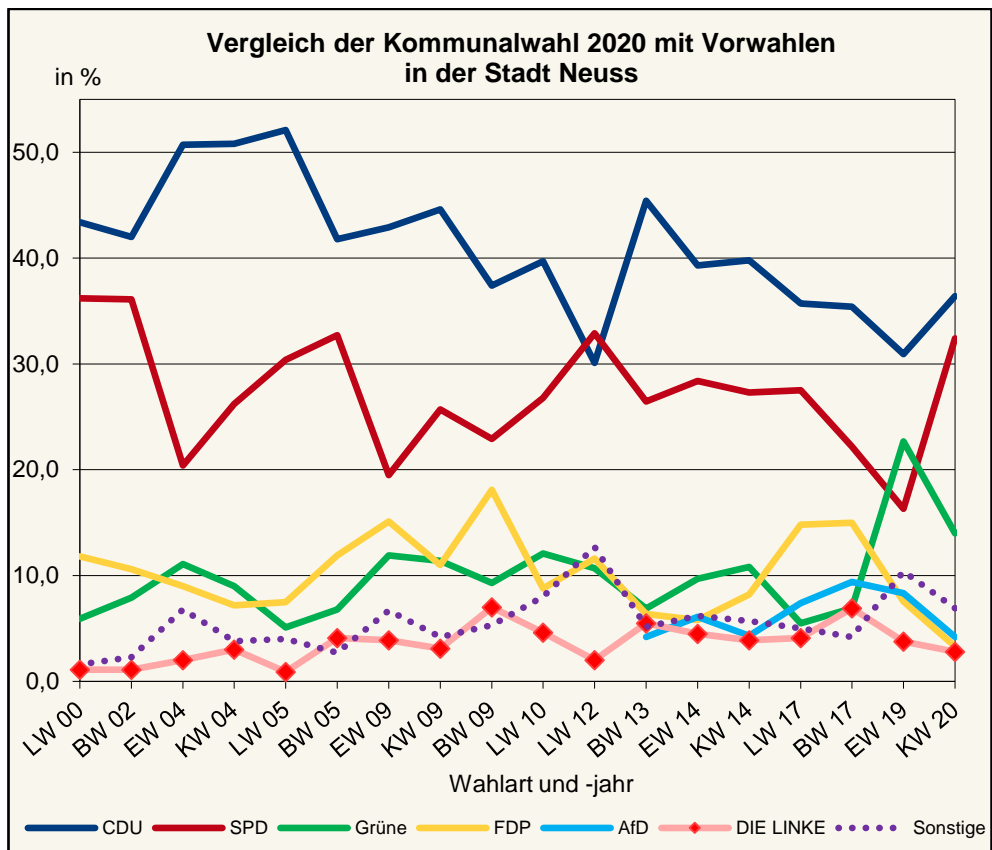
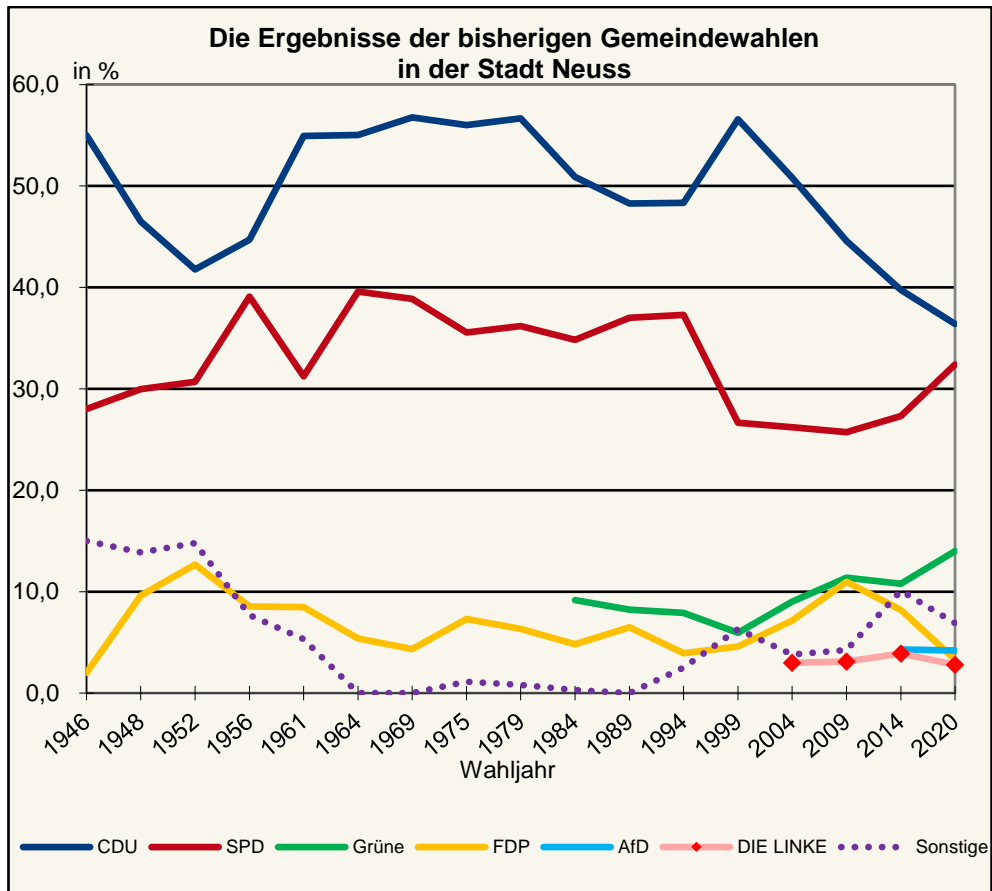
Folgende direkt gewählte Stadtverordnete zogen in den Rat der Stadt Neuss ein:

| Partei | Kandidat/in | Direktmandat im Wahlbezirk |
|---------------|--------------------------------|-----------------------------------|
| SPD | Ziege, Michael Wolfgang | 001 Innenstadt/Hammfeld |
| CDU | Heyers, Elisabeth Wilhelmine | 002 Stadtmitte |
| SPD | Temel, Hakan | 003 Barbaraviertel/Bolssiedlung |
| SPD | Thiel, Heinrich | 004 Neusserfurth |
| SPD | Föhr, Claudia Marianne | 005 Morgensternsheide |
| CDU | Stucke, Axel Heinrich | 006 Kaarster Brücke |
| CDU | Loebelt, Thomas | 007 Weißenberg |
| CDU | Mertens-Marl, Monika Maria | 008 Vogelsang |
| SPD | Handel, Daniel | 009 Hermannsplatz |
| SPD | Karbowiak, Sascha | 010 Stadionviertel |
| SPD | Vanderfuhr, Marc | 011 Dreikönigenviertel/Pomona |
| CDU | Tuschen, Björn | 012 Baldhof |
| SPD | Braun, Enrico Maximilian | 013 Berliner Platz |
| CDU | Dr. Geerlings MdL, Jörg | 014 Selikum/Reuschenberg |
| SPD | Jansen, Arno | 015 Weckhoven |
| CDU | Dr. Robertz, Achim | 016 Reuschenberg/Weckhoven |
| SPD | Conti, Juliana | 017 Obererft/Meertal |
| CDU | Müller, Stefan | 018 Gnadental |
| CDU | Ramakers, Bernardus Hubertus | 019 Grimlinghausen |
| CDU | Schuler, Guido Johannes | 020 Rosellen |
| CDU | Crefeld, Stefan | 021 Uedesheim |
| CDU | Buschhüter, Norbert Friedrich | 022 Erfttal |
| CDU | Prof. Dr. Büchler, Jan-Philipp | 023 Norf |
| CDU | Kracke, Thomas | 024 Derikum |
| CDU | Schümann, Sven | 025 Rosellerheide-Neuenbaum |
| CDU | Köster, Jessica Evelyn Gertrud | 026 Allerheiligen |
| CDU | Heckhausen, Sebastian | 027 Hoisten |
| CDU | Nickel, Thomas Johannes | 028 Holzheim |
| CDU | Knipprath, Rolf Adolf | 029 Grefrath/Holzheim Nord |

Über die Reserveliste wurden in den Stadtrat gewählt:

| Partei | Kandidat/in | Reserve- listenplatz |
|------------------------|---------------------------------|---------------------------------|
| CDU | Goldkamp, Natalie Veronika | 5 |
| CDU | Kaumanns, Thomas | 10 |
| SPD | Breuer, Reiner Dieter | 1 |
| SPD | Hohlmann, Gisela Ottilie | 2 |
| SPD | Kiechle, Verena | 6 |
| SPD | Hildebrandt, Ralph-Erich Johann | 9 |
| SPD | Stroeks, Constanze | 10 |
| SPD | Kullick, Karlheinz | 11 |
| SPD | Jacobs, Gina Isabelle | 12 |
| SPD | Dahmen, Dietmar | 13 |
| SPD | Baude, Nadine Sieglinde | 14 |
| GRÜNE | Benary, Susanne Elisabeth | 1 |
| GRÜNE | Klinkicht, Michael Willi | 2 |
| GRÜNE | Arndt, Ingeborg | 3 |
| GRÜNE | Zander, Dieter | 4 |
| GRÜNE | Olpen, Jennifer | 5 |
| GRÜNE | Haag, Manfred Hermann Heinz | 6 |
| GRÜNE | Weiß, Bettina Christel Adele | 7 |
| GRÜNE | Hernandez Lopez, Pedro Domingo | 8 |
| FDP | Bodewig, Manfred Emil Otto | 1 |
| FDP | Dr. Pavlik, Jana | 2 |
| AfD | Kranefuß, Dirk Helmut | 1 |
| AfD | Nietsch, Michael | 2 |
| DIE LINKE | Sperling, Roland | 1 |
| DIE LINKE | Höhne, Swantje | 2 |
| UWG/Freie Wähler Neuss | Thiel, Carsten | 1 |
| TIERSCHUTZ hier! | Schwarz, Thomas | 1 |
| Die PARTEI | Vershinina, Yulia Vital'evna | 1 |
| Aktiv für Neuss | Öz, Bayram | 1 |

5. Vergleich der Kommunalwahl mit Vorwahlen in der Stadt Neuss



Vergleich der Kommunalwahl 2020 mit Vorwahlen in der Stadt Neuss

| | CDU | SPD | Grüne | FDP | AfD | DIE LINKE | Sonstige |
|---------------------------------------|------|------|-------|------|-----|-----------|----------|
| Kommunalwahl 2020 | 36,4 | 32,4 | 14,0 | 3,3 | 4,2 | 2,8 | 6,9 |
| Europawahl 2019 | 30,9 | 16,3 | 22,7 | 7,6 | 8,3 | 3,8 | 10,4 |
| Bundestagswahl 2017 - Zeitstimmen | 35,4 | 22,2 | 6,9 | 15,0 | 9,4 | 6,9 | 4,2 |
| Landtagswahl 2017 - Zweitstimmen | 35,7 | 27,5 | 5,5 | 14,8 | 7,4 | 4,1 | 5,0 |
| Kommunalwahl 2014 | 39,8 | 27,3 | 10,8 | 8,2 | 4,3 | 3,9 | 5,7 |
| Europawahl 2014 | 39,3 | 28,4 | 9,7 | 5,8 | 6,1 | 4,5 | 6,2 |
| Bundestagswahl 2013 - Zweitstimmen | 45,4 | 26,5 | 6,9 | 6,4 | 4,2 | 5,5 | 5,2 |
| Landtagswahl 2012 - Zweitstimmen | 30,1 | 32,9 | 10,7 | 11,6 | - | 2,0 | 12,7 |
| Landtagswahl 2010 - Zweitstimmen | 39,7 | 26,8 | 12,1 | 8,8 | - | 4,6 | 8,0 |
| Bundestagswahl 2009 - Zweitstimmen | 37,4 | 22,9 | 9,3 | 18,1 | - | 7,0 | 5,3 |
| Kommunalwahl 2009 | 44,6 | 25,7 | 11,4 | 11,0 | - | 3,1 | 4,2 |
| Europawahl 2009 | 42,9 | 19,5 | 11,9 | 15,1 | - | 3,9 | 6,7 |
| Bundestagswahl 2005 - Zweitstimmen | 41,8 | 32,7 | 6,8 | 11,9 | - | 4,1 | 2,7 |
| Landtagswahl 2005 | 52,1 | 30,4 | 5,1 | 7,5 | - | 0,9 | 4,0 |
| Kommunalwahl 2004 | 50,8 | 26,2 | 9,0 | 7,2 | - | 3,0 | 3,8 |
| Europawahl 2004 | 50,7 | 20,4 | 11,1 | 9,0 | - | 2,0 | 6,8 |
| Bundestagswahl 2002 - Zweitstimmen | 42,0 | 36,1 | 7,9 | 10,6 | - | 1,1 | 2,3 |
| Landtagswahl 2000 | 43,4 | 36,2 | 5,9 | 11,8 | - | 1,1 | 1,6 |

Wahlbeteiligung

| | | | |
|------------------------|-------|---------------------|-------|
| Kommunalwahl 2020 | 48,1% | Europawahl 2004 | 41,1% |
| Europawahl 2019 | 59,1% | Bundestagswahl 2002 | 79,3% |
| Bundestagswahl 2017 | 73,4% | Landtagswahl 2000 | 56,1% |
| Landtagswahl 2017 | 63,3% | Kommunalwahl 1999 | 51,0% |
| Bürgermeisterwahl 2015 | 40,2% | Europawahl 1999 | 43,7% |
| Kommunalwahl 2014 | 45,5% | Bundestagswahl 1998 | 83,2% |
| Europawahl 2014 | 48,4% | Landtagswahl 1995 | 62,9% |
| Bundestagswahl 2013 | 70,7% | Kommunalwahl 1994 | 81,4% |
| Landtagswahl 2012 | 57,9% | Bundestagswahl 1994 | 81,4% |
| Landtagswahl 2010 | 57,3% | Europawahl 1994 | 59,8% |
| Bundestagswahl 2009 | 68,8% | Bundestagswahl 1990 | 78,0% |
| Kommunalwahl 2009 | 47,8% | Landtagswahl 1990 | 71,5% |
| Europawahl 2009 | 38,1% | Kommunalwahl 1990 | 63,8% |
| Bundestagswahl 2005 | 75,7% | Europawahl 1989 | 62,2% |
| Landtagswahl 2005 | 61,6% | Bundestagswahl 1987 | 85,1% |
| Kommunalwahl 2004 | 49,7% | | |

Anhang

- Verzeichnis der Wahllokale in der Stadt Neuss
- Stimmbezirksergebnisse Bürgermeisterwahl (grün)
- Stimmbezirksergebnisse Kommunalwahl (gelb)

Verzeichnis der Wahllokale in der Stadt Neuss - Kommunalwahlen 2020

| Stimmbezirk/Wahllokal | Stimmbezirk |
|--|----------------|
| 0011 FZ "Kleine Leute, große Welt", An der Hammer Brücke 10, 41460 Neuss | 0019 Briefwahl |
| 0012 Sparkasse (Foyer), Michaelstr. 65, 41460 Neuss | 0029 Briefwahl |
| 0022 Malteser Hilfsdienst e.V., Breite Straße 69, 41460 Neuss | 0039 Briefwahl |
| 0024 Kreishaus Oberstraße, Oberstr. 91, 41460 Neuss | 0049 Briefwahl |
| 0031 Gem. Grundschule "Die Brücke", Heerdtter Straße 69, 41460 Neuss | 0059 Briefwahl |
| 0032 Jugendclub Vogelsang, Vogelsangstraße 55, 41462 Neuss | 0069 Briefwahl |
| 0041 Gesamtschule Nordstadt, Frankenstraße 62, 41462 Neuss | 0079 Briefwahl |
| 0042 Burgunderschule, Burgunderstraße 1, 41462 Neuss | 0089 Briefwahl |
| 0051 Marie-Curie-Gymnasium 1, Jostenallee 49, 41462 Neuss | 0099 Briefwahl |
| 0063 Zweigstelle Sparkasse - Vogelsang, Kaarster Straße 48, 41462 Neuss | 0109 Briefwahl |
| 0072 Gemeindezentrum Hl. Geist, Neusser Weyhe 70, 41462 Neuss | 0119 Briefwahl |
| 0081 Adolf-Clarenbach-Schule, Clarenbachplatz 1, 41462 Neuss | 0129 Briefwahl |
| 0093 Berufsbegleitender Dienst, Plankstraße 1, 41462 Neuss | 0139 Briefwahl |
| 0101 Ons Zentrum, Rheydtter Straße 176, 41464 Neuss | 0149 Briefwahl |
| 0102 Stadionhalle, Jahnstraße 65, 41464 Neuss | 0159 Briefwahl |
| 0112 Alexander-v.-Humboldt-Gymn. 1, Weberstraße 90, 41464 Neuss | 0169 Briefwahl |
| 0113 Alexander-v.-Humboldt-Gymn. 2, Weberstraße 90, 41464 Neuss | 0179 Briefwahl |
| 0121 Gemeinnützige Werkstätten, Am Krausenbaum 11, 41464 Neuss | 0189 Briefwahl |
| 0122 Friedrich-Spee-Kolleg, Paracelsusstr. 8, 41464 Neuss | 0199 Briefwahl |
| 0131 Marie-Curie-Gymnasium 2, Peter-Loer-Str. 16, 41462 Neuss | 0209 Briefwahl |
| 0141 Gesamtschule an der Erft 1, Aurinstraße 59, 41466 Neuss | 0219 Briefwahl |
| 0142 Gesamtschule an der Erft 2, Aurinstraße 59, 41466 Neuss | 0229 Briefwahl |
| 0152 Gem. Grundschule Kyburg 1, M.-Kolbe-Straße 14, 41466 Neuss | 0239 Briefwahl |
| 0153 Gem. Grundschule Kyburg 2, M.-Kolbe-Straße 14, 41466 Neuss | 0249 Briefwahl |
| 0161 Albert-Schweitzer-Schule, Tulpenstraße 66, 41466 Neuss | 0259 Briefwahl |
| 0163 Kinder-/Jugendtreff SKF, Otto-Wels-Straße 10, 41466 Neuss | 0269 Briefwahl |
| 0171 Berufskolleg Neuss, Weingartstraße 61, 41464 Neuss | 0279 Briefwahl |
| 0173 Berufskolleg f. Technik u. Informatik, Hammfelddamm 2, 41460 Neuss | 0289 Briefwahl |
| 0181 St.-Konrad-Schule 1, Löhnerstraße 7, 41468 Neuss | 0299 Briefwahl |
| 0182 St.-Konrad-Schule 2, Löhnerstraße 7, 41468 Neuss | |
| 0191 Malteser Kinder- u. Jugendzentrum, J.-Herbert-Str. 17, 41468 Neuss | |
| 0193 Zweigstelle Sparkasse Grimlinghausen, Römerplatz 4, 41468 Neuss | |
| 0201 DRK-Kindergarten, St.Antoniusstraße 14, 41470 Neuss | |
| 0203 Kita FZ Wurzelzwerge August-Macke-Str. 65, 41470 Neuss | |
| 0211 St.-Martinus-Schule, Rheinfährstraße 161, 41468 Neuss | |
| 0213 KITA Entdeckerland, Volmerswerther Straße 99 A, 41468 Neuss | |
| 0221 Gebrüder-Grimm-Schule, Harffer Straße 9, 41469 Neuss | |
| 0223 Wohnhaus der Lebenshilfe, Johanna-Etienne-Straße 67, 41468 Neuss | |
| 0231 St.-Andreas-Schule, Norfer Schulstraße 13, 41469 Neuss | |
| 0241 Theodor-Schwann-Kolleg Neuss, Lahnstraße 2, 41469 Neuss | |
| 0253 Heide-Zentrum, Neukirchener Straße 63, 41470 Neuss | |
| 0261 Gem. Grundschule Allerheiligen, Am Henselsgraben 15, 41470 Neuss | |
| 0271 Richard-Schirrmann-Schule, Hoistener Schulstraße 13, 41469 Neuss | |
| 0273 Kindergarten Helpenstein e.V., An den Weiden 32, 41472 Neuss | |
| 0281 Martinus-Schule Holzheim 1, Martinstraße 19, 41472 Neuss | |
| 0282 Martinus-Schule Holzheim 2, Martinstraße 19, 41472 Neuss | |
| 0291 Bezirksverw.stelle Holzheim, Bahnhofstr. 14, 41472 Neuss | |
| 0292 St.-Stephanus-Schule, Birkhofstr. 26, 41472 Neuss | |

amtliches Endergebnis der Bürgermeisterwahl am 13.09.2020 in der Stadt Neuss

Seite 1 von 30

| Stimmbezirk | Wahlberechtigte | Wähler | Abgegebene Stimmen | | Von den gültigen Stimmen entfielen auf die Kandidaten | | | | | | | |
|-----------------|-----------------|-----------|--------------------|--------|---|--------------------|-------------------------|------------------------|----------------------------|--|-----------------------|--|
| | | | ungültig | gültig | Herr Prof. Dr. Büchler CDU | Herr Breuer SPD | Herr Klinkicht GRÜNE | Herr Fielenbach FDP | Herr Sperling DIE LINKE | Herr Lang UWG/Freie Wähler Neuss | Herr Dietz ZENTRUM | |
| Briefwahlbezirk | insgesamt | insgesamt | | | | | | | | | | |
| Wahlbezirk | | | | | | | | | | | | |
| 0011 | 1016 | 151 | 3 | 148 | 33 | 76 | 15 | 7 | 6 | 8 | 3 | |
| % | 100 | 14,86 | | | 22,30 | 51,35 | 10,14 | 4,73 | 4,05 | 5,41 | 2,03 | |
| 0012 | 3361 | 670 | 10 | 660 | 149 | 395 | 60 | 17 | 21 | 15 | 3 | |
| % | 100 | 19,93 | | | 22,58 | 59,85 | 9,09 | 2,58 | 3,18 | 2,27 | 0,45 | |
| 0019 | | 815 | 10 | 805 | 279 | 408 | 58 | 12 | 25 | 17 | 6 | |
| % | | | | | 34,66 | 50,68 | 7,20 | 1,49 | 3,11 | 2,11 | 0,75 | |
| Wahlbezirk | | | | | | | | | | | | |
| 001 | 4377 | 1636 | 23 | 1613 | 461 | 879 | 133 | 36 | 52 | 40 | 12 | |
| % | 100,00 | 37,38 | | | 28,58 | 54,49 | 8,25 | 2,23 | 3,22 | 2,48 | 0,74 | |

amtliches Endergebnis der Bürgermeisterwahl am 13.09.2020 in der Stadt Neuss

| Stimmbezirk | Wahlberechtigte | Wähler | Abgegebene Stimmen | | Von den gültigen Stimmen entfielen auf die Kandidaten | | | | | | | |
|-----------------|-----------------|-----------|--------------------|--------|---|--------------------|-------------------------|------------------------|----------------------------|--|-----------------------|--|
| | | | ungültig | gültig | Herr Prof. Dr. Büchler CDU | Herr Breuer SPD | Herr Klinkicht GRÜNE | Herr Fielenbach FDP | Herr Sperling DIE LINKE | Herr Lang UWG/Freie Wähler Neuss | Herr Dietz ZENTRUM | |
| Briefwahlbezirk | insgesamt | insgesamt | | | | | | | | | | |
| Wahlbezirk | | | | | | | | | | | | |
| 0022 | 3093 | 856 | 7 | 849 | 232 | 469 | 82 | 15 | 31 | 12 | 8 | |
| % | 100 | 27,68 | | | 27,33 | 55,24 | 9,66 | 1,77 | 3,65 | 1,41 | 0,94 | |
| 0024 | 1561 | 322 | 1 | 321 | 90 | 183 | 22 | 6 | 9 | 9 | 2 | |
| % | 100 | 20,63 | | | 28,04 | 57,01 | 6,85 | 1,87 | 2,80 | 2,80 | 0,62 | |
| 0029 | | 1347 | 7 | 1340 | 520 | 661 | 86 | 23 | 35 | 12 | 3 | |
| % | | | | | 38,81 | 49,33 | 6,42 | 1,72 | 2,61 | 0,90 | 0,22 | |
| Wahlbezirk | | | | | | | | | | | | |
| 002 | 4654 | 2525 | 15 | 2510 | 842 | 1313 | 190 | 44 | 75 | 33 | 13 | |
| % | 100,00 | 54,25 | | | 33,55 | 52,31 | 7,57 | 1,75 | 2,99 | 1,31 | 0,52 | |

amtliches Endergebnis der Bürgermeisterwahl am 13.09.2020 in der Stadt Neuss

| Stimmbezirk | Wahlberechtigte | Wähler | Abgegebene Stimmen | | Von den gültigen Stimmen entfielen auf die Kandidaten | | | | | | | |
|-----------------|-----------------|-----------|--------------------|--------|---|--------------------|-------------------------|------------------------|----------------------------|--|-----------------------|--|
| | | | ungültig | gültig | Herr Prof. Dr. Büchler CDU | Herr Breuer SPD | Herr Klinkicht GRÜNE | Herr Fielenbach FDP | Herr Sperling DIE LINKE | Herr Lang UWG/Freie Wähler Neuss | Herr Dietz ZENTRUM | |
| Briefwahlbezirk | insgesamt | insgesamt | | | | | | | | | | |
| Wahlbezirk | | | | | | | | | | | | |
| 0031 | 1742 | 265 | 18 | 247 | 42 | 149 | 17 | 7 | 17 | 11 | 4 | |
| % | 100 | 15,21 | | | 17,00 | 60,32 | 6,88 | 2,83 | 6,88 | 4,45 | 1,62 | |
| 0032 | 2103 | 513 | 10 | 503 | 146 | 253 | 42 | 28 | 20 | 9 | 5 | |
| % | 100 | 24,39 | | | 29,03 | 50,30 | 8,35 | 5,57 | 3,98 | 1,79 | 0,99 | |
| 0039 | | 509 | 3 | 506 | 193 | 239 | 28 | 18 | 15 | 12 | 1 | |
| % | | | | | 38,14 | 47,23 | 5,53 | 3,56 | 2,96 | 2,37 | 0,20 | |
| Wahlbezirk | | | | | | | | | | | | |
| 003 | 3845 | 1287 | 31 | 1256 | 381 | 641 | 87 | 53 | 52 | 32 | 10 | |
| % | 100,00 | 33,47 | | | 30,33 | 51,04 | 6,93 | 4,22 | 4,14 | 2,55 | 0,80 | |

amtliches Endergebnis der Bürgermeisterwahl am 13.09.2020 in der Stadt Neuss

| Stimmbezirk | Wahlberechtigte | Wähler | Abgegebene Stimmen | | Von den gültigen Stimmen entfielen auf die Kandidaten | | | | | | | |
|-----------------|-----------------|-----------|--------------------|--------|---|--------------------|-------------------------|------------------------|----------------------------|--|-----------------------|--|
| | | | ungültig | gültig | Herr Prof. Dr. BÜchler CDU | Herr Breuer SPD | Herr Klinkicht GRÜNE | Herr Fielenbach FDP | Herr Sperling DIE LINKE | Herr Lang UWG/Freie Wähler Neuss | Herr Dietz ZENTRUM | |
| Briefwahlbezirk | insgesamt | insgesamt | | | | | | | | | | |
| Wahlbezirk | | | | | | | | | | | | |
| 0041 | 2706 | 459 | 15 | 444 | 84 | 267 | 29 | 6 | 37 | 17 | 4 | |
| % | 100 | 16,96 | | | 18,92 | 60,14 | 6,53 | 1,35 | 8,33 | 3,83 | 0,90 | |
| 0042 | 1212 | 241 | 3 | 238 | 54 | 149 | 14 | 3 | 11 | 7 | 0 | |
| % | 100 | 19,88 | | | 22,69 | 62,61 | 5,88 | 1,26 | 4,62 | 2,94 | 0,00 | |
| 0049 | | 563 | 5 | 558 | 173 | 300 | 39 | 8 | 17 | 15 | 6 | |
| % | | | | | 31,00 | 53,76 | 6,99 | 1,43 | 3,05 | 2,69 | 1,08 | |
| Wahlbezirk | | | | | | | | | | | | |
| 004 | 3918 | 1263 | 23 | 1240 | 311 | 716 | 82 | 17 | 65 | 39 | 10 | |
| % | 100,00 | 32,24 | | | 25,08 | 57,74 | 6,61 | 1,37 | 5,24 | 3,15 | 0,81 | |

amtliches Endergebnis der Bürgermeisterwahl am 13.09.2020 in der Stadt Neuss

| Stimmbezirk | Wahlberechtigte | Wähler | Abgegebene Stimmen | | Von den gültigen Stimmen entfielen auf die Kandidaten | | | | | | | |
|-----------------|-----------------|-----------|--------------------|--------|---|--------------------|-------------------------|------------------------|----------------------------|--|-----------------------|--|
| | | | ungültig | gültig | Herr Prof. Dr. Büchler CDU | Herr Breuer SPD | Herr Klinkicht GRÜNE | Herr Fielenbach FDP | Herr Sperling DIE LINKE | Herr Lang UWG/Freie Wähler Neuss | Herr Dietz ZENTRUM | |
| Briefwahlbezirk | insgesamt | insgesamt | | | | | | | | | | |
| Wahlbezirk | | | | | | | | | | | | |
| 0051 | 3878 | 877 | 8 | 869 | 237 | 477 | 82 | 19 | 29 | 13 | 12 | |
| % | 100 | 22,61 | | | 27,27 | 54,89 | 9,44 | 2,19 | 3,34 | 1,50 | 1,38 | |
| 0059 | | 879 | 5 | 874 | 276 | 471 | 59 | 21 | 28 | 12 | 7 | |
| % | | | | | 31,58 | 53,89 | 6,75 | 2,40 | 3,20 | 1,37 | 0,80 | |
| Wahlbezirk | | | | | | | | | | | | |
| 005 | 3878 | 1756 | 13 | 1743 | 513 | 948 | 141 | 40 | 57 | 25 | 19 | |
| % | 100,00 | 45,28 | | | 29,43 | 54,39 | 8,09 | 2,29 | 3,27 | 1,43 | 1,09 | |

amtliches Endergebnis der Bürgermeisterwahl am 13.09.2020 in der Stadt Neuss

| Stimmbezirk | Wahlberechtigte | Wähler | Abgegebene Stimmen | | Von den gültigen Stimmen entfielen auf die Kandidaten | | | | | | | |
|-----------------|-----------------|-----------|--------------------|--------|---|--------------------|-------------------------|------------------------|----------------------------|--|-----------------------|--|
| | | | ungültig | gültig | Herr Prof. Dr. Büchler CDU | Herr Breuer SPD | Herr Klinkicht GRÜNE | Herr Fielenbach FDP | Herr Sperling DIE LINKE | Herr Lang UWG/Freie Wähler Neuss | Herr Dietz ZENTRUM | |
| Briefwahlbezirk | insgesamt | insgesamt | | | | | | | | | | |
| Wahlbezirk | | | | | | | | | | | | |
| 0063 | 3990 | 976 | 19 | 957 | 305 | 484 | 60 | 41 | 33 | 22 | 12 | |
| % | 100 | 24,46 | | | 31,87 | 50,57 | 6,27 | 4,28 | 3,45 | 2,30 | 1,25 | |
| 0069 | | 857 | 6 | 851 | 331 | 419 | 41 | 14 | 20 | 19 | 7 | |
| % | | | | | 38,90 | 49,24 | 4,82 | 1,65 | 2,35 | 2,23 | 0,82 | |
| Wahlbezirk | | | | | | | | | | | | |
| 006 | 3990 | 1833 | 25 | 1808 | 636 | 903 | 101 | 55 | 53 | 41 | 19 | |
| % | 100,00 | 45,94 | | | 35,18 | 49,94 | 5,59 | 3,04 | 2,93 | 2,27 | 1,05 | |

amtliches Endergebnis der Bürgermeisterwahl am 13.09.2020 in der Stadt Neuss

| Stimmbezirk | Wahlberechtigte | Wähler | Abgegebene Stimmen | | Von den gültigen Stimmen entfielen auf die Kandidaten | | | | | | |
|-----------------|-----------------|-----------|--------------------|--------|---|--------------------|-------------------------|------------------------|----------------------------|--|-----------------------|
| | | | ungültig | gültig | Herr Prof. Dr. Büchler CDU | Herr Breuer SPD | Herr Klinkicht GRÜNE | Herr Fielenbach FDP | Herr Sperling DIE LINKE | Herr Lang UWG/Freie Wähler Neuss | Herr Dietz ZENTRUM |
| Briefwahlbezirk | insgesamt | insgesamt | | | | | | | | | |
| Wahlbezirk | | | | | | | | | | | |
| 0072 | 3647 | 853 | 27 | 826 | 228 | 449 | 66 | 13 | 32 | 29 | 9 |
| % | 100 | 23,39 | | | 27,60 | 54,36 | 7,99 | 1,57 | 3,87 | 3,51 | 1,09 |
| 0079 | | 529 | 2 | 527 | 209 | 261 | 26 | 8 | 15 | 8 | 0 |
| % | | | | | 39,66 | 49,53 | 4,93 | 1,52 | 2,85 | 1,52 | 0,00 |
| Wahlbezirk | | | | | | | | | | | |
| 007 | 3647 | 1382 | 29 | 1353 | 437 | 710 | 92 | 21 | 47 | 37 | 9 |
| % | 100,00 | 37,89 | | | 32,30 | 52,48 | 6,80 | 1,55 | 3,47 | 2,73 | 0,67 |

amtliches Endergebnis der Bürgermeisterwahl am 13.09.2020 in der Stadt Neuss

| Stimmbezirk | Wahlberechtigte | Wähler | Abgegebene Stimmen | | Von den gültigen Stimmen entfielen auf die Kandidaten | | | | | | | |
|-----------------|-----------------|-----------|--------------------|--------|---|--------------------|-------------------------|------------------------|----------------------------|--|-----------------------|--|
| | | | ungültig | gültig | Herr Prof. Dr. Büchler CDU | Herr Breuer SPD | Herr Klinkicht GRÜNE | Herr Fielenbach FDP | Herr Sperling DIE LINKE | Herr Lang UWG/Freie Wähler Neuss | Herr Dietz ZENTRUM | |
| Briefwahlbezirk | insgesamt | insgesamt | | | | | | | | | | |
| Wahlbezirk | | | | | | | | | | | | |
| 0081 | 3992 | 951 | 5 | 946 | 276 | 536 | 59 | 19 | 36 | 14 | 6 | |
| % | 100 | 23,82 | | | 29,18 | 56,66 | 6,24 | 2,01 | 3,81 | 1,48 | 0,63 | |
| 0089 | | 683 | 4 | 679 | 242 | 332 | 57 | 15 | 15 | 14 | 4 | |
| % | | | | | 35,64 | 48,90 | 8,39 | 2,21 | 2,21 | 2,06 | 0,59 | |
| Wahlbezirk | | | | | | | | | | | | |
| 008 | 3992 | 1634 | 9 | 1625 | 518 | 868 | 116 | 34 | 51 | 28 | 10 | |
| % | 100,00 | 40,93 | | | 31,88 | 53,42 | 7,14 | 2,09 | 3,14 | 1,72 | 0,62 | |

amtliches Endergebnis der Bürgermeisterwahl am 13.09.2020 in der Stadt Neuss

| Stimmbezirk | Wahlberechtigte | Wähler | Abgegebene Stimmen | | Von den gültigen Stimmen entfielen auf die Kandidaten | | | | | | |
|-----------------|-----------------|-----------|--------------------|--------|---|--------------------|-------------------------|------------------------|----------------------------|--|-----------------------|
| | | | ungültig | gültig | Herr Prof. Dr. Büchler CDU | Herr Breuer SPD | Herr Klinkicht GRÜNE | Herr Fielenbach FDP | Herr Sperling DIE LINKE | Herr Lang UWG/Freie Wähler Neuss | Herr Dietz ZENTRUM |
| Briefwahlbezirk | insgesamt | insgesamt | | | | | | | | | |
| Wahlbezirk | | | | | | | | | | | |
| 0093 | 3899 | 745 | 15 | 730 | 145 | 467 | 48 | 7 | 47 | 10 | 6 |
| % | 100 | 19,11 | | | 19,86 | 63,97 | 6,58 | 0,96 | 6,44 | 1,37 | 0,82 |
| 0099 | | 976 | 9 | 967 | 277 | 585 | 54 | 10 | 24 | 8 | 9 |
| % | | | | | 28,65 | 60,50 | 5,58 | 1,03 | 2,48 | 0,83 | 0,93 |
| Wahlbezirk | | | | | | | | | | | |
| 009 | 3899 | 1721 | 24 | 1697 | 422 | 1052 | 102 | 17 | 71 | 18 | 15 |
| % | 100,00 | 44,14 | | | 24,87 | 61,99 | 6,01 | 1,00 | 4,18 | 1,06 | 0,88 |

amtliches Endergebnis der Bürgermeisterwahl am 13.09.2020 in der Stadt Neuss

Seite 10 von 30

| Stimmbezirk | Wahlberechtigte | Wähler | Abgegebene Stimmen | | Von den gültigen Stimmen entfielen auf die Kandidaten | | | | | | | |
|-----------------|-----------------|-----------|--------------------|--------|---|--------------------|-------------------------|------------------------|----------------------------|--|-----------------------|--|
| | | | ungültig | gültig | Herr Prof. Dr. Bächler CDU | Herr Breuer SPD | Herr Klinkicht GRÜNE | Herr Fielenbach FDP | Herr Sperling DIE LINKE | Herr Lang UWG/Freie Wähler Neuss | Herr Dietz ZENTRUM | |
| Briefwahlbezirk | insgesamt | insgesamt | | | | | | | | | | |
| Wahlbezirk | | | | | | | | | | | | |
| 0101 | 1987 | 567 | 9 | 558 | 130 | 337 | 41 | 5 | 21 | 14 | 10 | |
| % | 100 | 28,54 | | | 23,30 | 60,39 | 7,35 | 0,90 | 3,76 | 2,51 | 1,79 | |
| 0102 | 2580 | 743 | 4 | 739 | 207 | 449 | 38 | 10 | 15 | 9 | 11 | |
| % | 100 | 28,80 | | | 28,01 | 60,76 | 5,14 | 1,35 | 2,03 | 1,22 | 1,49 | |
| 0109 | | 1237 | 5 | 1232 | 438 | 652 | 85 | 19 | 14 | 16 | 8 | |
| % | | | | | 35,55 | 52,92 | 6,90 | 1,54 | 1,14 | 1,30 | 0,65 | |
| Wahlbezirk | | | | | | | | | | | | |
| 010 | 4567 | 2547 | 18 | 2529 | 775 | 1438 | 164 | 34 | 50 | 39 | 29 | |
| % | 100,00 | 55,77 | | | 30,64 | 56,86 | 6,48 | 1,34 | 1,98 | 1,54 | 1,15 | |

amtliches Endergebnis der Bürgermeisterwahl am 13.09.2020 in der Stadt Neuss

Seite 11 von 30

| Stimmbezirk | Wahlberechtigte | Wähler | Abgegebene Stimmen | | Von den gültigen Stimmen entfielen auf die Kandidaten | | | | | | | |
|-----------------|-----------------|-----------|--------------------|--------|---|--------------------|-------------------------|------------------------|----------------------------|--|-----------------------|--|
| | | | ungültig | gültig | Herr Prof. Dr. Büchler CDU | Herr Breuer SPD | Herr Klinkicht GRÜNE | Herr Fielenbach FDP | Herr Sperling DIE LINKE | Herr Lang UWG/Freie Wähler Neuss | Herr Dietz ZENTRUM | |
| Briefwahlbezirk | insgesamt | insgesamt | | | | | | | | | | |
| Wahlbezirk | | | | | | | | | | | | |
| 0112 | 1505 | 389 | 8 | 381 | 97 | 217 | 30 | 4 | 15 | 17 | 1 | |
| % | 100 | 25,85 | | | 25,46 | 56,96 | 7,87 | 1,05 | 3,94 | 4,46 | 0,26 | |
| 0113 | 2787 | 670 | 10 | 660 | 156 | 384 | 63 | 20 | 18 | 13 | 6 | |
| % | 100 | 24,04 | | | 23,64 | 58,18 | 9,55 | 3,03 | 2,73 | 1,97 | 0,91 | |
| 0119 | | 1047 | 2 | 1045 | 352 | 562 | 78 | 20 | 21 | 10 | 2 | |
| % | | | | | 33,68 | 53,78 | 7,46 | 1,91 | 2,01 | 0,96 | 0,19 | |
| Wahlbezirk | | | | | | | | | | | | |
| 011 | 4292 | 2106 | 20 | 2086 | 605 | 1163 | 171 | 44 | 54 | 40 | 9 | |
| % | 100,00 | 49,07 | | | 29,00 | 55,75 | 8,20 | 2,11 | 2,59 | 1,92 | 0,43 | |

amtliches Endergebnis der Bürgermeisterwahl am 13.09.2020 in der Stadt Neuss

| Stimmbezirk | Wahlberechtigte | Wähler | Abgegebene Stimmen | | Von den gültigen Stimmen entfielen auf die Kandidaten | | | | | | | |
|-----------------|-----------------|-----------|--------------------|--------|---|--------------------|-------------------------|------------------------|----------------------------|--|-----------------------|--|
| | | | ungültig | gültig | Herr Prof. Dr. Büchler CDU | Herr Breuer SPD | Herr Klinkicht GRÜNE | Herr Fielenbach FDP | Herr Sperling DIE LINKE | Herr Lang UWG/Freie Wähler Neuss | Herr Dietz ZENTRUM | |
| Briefwahlbezirk | insgesamt | insgesamt | | | | | | | | | | |
| Wahlbezirk | | | | | | | | | | | | |
| 0121 | 2427 | 701 | 14 | 687 | 195 | 394 | 43 | 9 | 18 | 20 | 8 | |
| % | 100 | 28,88 | | | 28,38 | 57,35 | 6,26 | 1,31 | 2,62 | 2,91 | 1,16 | |
| 0122 | 1915 | 510 | 10 | 500 | 150 | 260 | 45 | 14 | 12 | 12 | 7 | |
| % | 100 | 26,63 | | | 30,00 | 52,00 | 9,00 | 2,80 | 2,40 | 2,40 | 1,40 | |
| 0129 | | 1019 | 4 | 1015 | 402 | 502 | 52 | 19 | 17 | 17 | 6 | |
| % | | | | | 39,61 | 49,46 | 5,12 | 1,87 | 1,67 | 1,67 | 0,59 | |
| Wahlbezirk | | | | | | | | | | | | |
| 012 | 4342 | 2230 | 28 | 2202 | 747 | 1156 | 140 | 42 | 47 | 49 | 21 | |
| % | 100,00 | 51,36 | | | 33,92 | 52,50 | 6,36 | 1,91 | 2,13 | 2,23 | 0,95 | |

amtliches Endergebnis der Bürgermeisterwahl am 13.09.2020 in der Stadt Neuss

| Stimmbezirk | Wahlberechtigte | Wähler | Abgegebene Stimmen | | Von den gültigen Stimmen entfielen auf die Kandidaten | | | | | | |
|-----------------|-----------------|-----------|--------------------|--------|---|--------------------|-------------------------|------------------------|----------------------------|--|-----------------------|
| | | | ungültig | gültig | Herr Prof. Dr. Büchler CDU | Herr Breuer SPD | Herr Klinkicht GRÜNE | Herr Fielenbach FDP | Herr Sperling DIE LINKE | Herr Lang UWG/Freie Wähler Neuss | Herr Dietz ZENTRUM |
| Briefwahlbezirk | insgesamt | insgesamt | | | | | | | | | |
| Wahlbezirk | | | | | | | | | | | |
| 0131 | 3870 | 762 | 15 | 747 | 140 | 457 | 80 | 5 | 34 | 21 | 10 |
| % | 100 | 19,69 | | | 18,74 | 61,18 | 10,71 | 0,67 | 4,55 | 2,81 | 1,34 |
| 0139 | | 577 | 4 | 573 | 153 | 329 | 43 | 9 | 17 | 15 | 7 |
| % | | | | | 26,70 | 57,42 | 7,50 | 1,57 | 2,97 | 2,62 | 1,22 |
| Wahlbezirk | | | | | | | | | | | |
| 013 | 3870 | 1339 | 19 | 1320 | 293 | 786 | 123 | 14 | 51 | 36 | 17 |
| % | 100,00 | 34,60 | | | 22,20 | 59,55 | 9,32 | 1,06 | 3,86 | 2,73 | 1,29 |

amtliches Endergebnis der Bürgermeisterwahl am 13.09.2020 in der Stadt Neuss

| Stimmbezirk | Wahlberechtigte | Wähler | Abgegebene Stimmen | | Von den gültigen Stimmen entfielen auf die Kandidaten | | | | | | | |
|-----------------|-----------------|-----------|--------------------|--------|---|--------------------|-------------------------|------------------------|----------------------------|--|-----------------------|--|
| | | | ungültig | gültig | Herr Prof. Dr. Bächler CDU | Herr Breuer SPD | Herr Klinkicht GRÜNE | Herr Fielenbach FDP | Herr Sperling DIE LINKE | Herr Lang UWG/Freie Wähler Neuss | Herr Dietz ZENTRUM | |
| Briefwahlbezirk | insgesamt | insgesamt | | | | | | | | | | |
| Wahlbezirk | | | | | | | | | | | | |
| 0141 | 2027 | 493 | 6 | 487 | 171 | 248 | 28 | 17 | 6 | 13 | 4 | |
| % | 100 | 24,32 | | | 35,11 | 50,92 | 5,75 | 3,49 | 1,23 | 2,67 | 0,82 | |
| 0142 | 2360 | 673 | 10 | 663 | 162 | 417 | 34 | 9 | 19 | 17 | 5 | |
| % | 100 | 28,52 | | | 24,43 | 62,90 | 5,13 | 1,36 | 2,87 | 2,56 | 0,75 | |
| 0149 | | 1268 | 7 | 1261 | 479 | 641 | 75 | 22 | 23 | 14 | 7 | |
| % | | | | | 37,99 | 50,83 | 5,95 | 1,74 | 1,82 | 1,11 | 0,56 | |
| Wahlbezirk | | | | | | | | | | | | |
| 014 | 4387 | 2434 | 23 | 2411 | 812 | 1306 | 137 | 48 | 48 | 44 | 16 | |
| % | 100,00 | 55,48 | | | 33,68 | 54,17 | 5,68 | 1,99 | 1,99 | 1,82 | 0,66 | |

amtliches Endergebnis der Bürgermeisterwahl am 13.09.2020 in der Stadt Neuss

Seite 15 von 30

| Stimmbezirk | Wahlberechtigte | Wähler | Abgegebene Stimmen | | Von den gültigen Stimmen entfielen auf die Kandidaten | | | | | | | |
|-----------------|-----------------|-----------|--------------------|--------|---|--------------------|-------------------------|------------------------|----------------------------|--|-----------------------|--|
| | | | ungültig | gültig | Herr Prof. Dr. Büchler CDU | Herr Breuer SPD | Herr Klinkicht GRÜNE | Herr Fielenbach FDP | Herr Sperling DIE LINKE | Herr Lang UWG/Freie Wähler Neuss | Herr Dietz ZENTRUM | |
| Briefwahlbezirk | insgesamt | insgesamt | | | | | | | | | | |
| Wahlbezirk | | | | | | | | | | | | |
| 0152 | 3018 | 766 | 16 | 750 | 201 | 449 | 33 | 11 | 12 | 39 | 5 | |
| % | 100 | 25,38 | | | 26,80 | 59,87 | 4,40 | 1,47 | 1,60 | 5,20 | 0,67 | |
| 0153 | 1417 | 351 | 5 | 346 | 108 | 190 | 20 | 4 | 8 | 14 | 2 | |
| % | 100 | 24,77 | | | 31,21 | 54,91 | 5,78 | 1,16 | 2,31 | 4,05 | 0,58 | |
| 0159 | | 853 | 4 | 849 | 283 | 460 | 44 | 11 | 19 | 27 | 5 | |
| % | | | | | 33,33 | 54,18 | 5,18 | 1,30 | 2,24 | 3,18 | 0,59 | |
| Wahlbezirk | | | | | | | | | | | | |
| 015 | 4435 | 1970 | 25 | 1945 | 592 | 1099 | 97 | 26 | 39 | 80 | 12 | |
| % | 100,00 | 44,42 | | | 30,44 | 56,50 | 4,99 | 1,34 | 2,01 | 4,11 | 0,62 | |

amtliches Endergebnis der Bürgermeisterwahl am 13.09.2020 in der Stadt Neuss

| Stimmbezirk | Wahlberechtigte | Wähler | Abgegebene Stimmen | | Von den gültigen Stimmen entfielen auf die Kandidaten | | | | | | | |
|-----------------|-----------------|-----------|--------------------|--------|---|--------------------|-------------------------|------------------------|----------------------------|--|-----------------------|--|
| | | | ungültig | gültig | Herr Prof. Dr. Büchler CDU | Herr Breuer SPD | Herr Klinkicht GRÜNE | Herr Fielenbach FDP | Herr Sperling DIE LINKE | Herr Lang UWG/Freie Wähler Neuss | Herr Dietz ZENTRUM | |
| Briefwahlbezirk | insgesamt | insgesamt | | | | | | | | | | |
| Wahlbezirk | | | | | | | | | | | | |
| 0161 | 2367 | 771 | 7 | 764 | 239 | 445 | 31 | 20 | 12 | 13 | 4 | |
| % | 100 | 32,57 | | | 31,28 | 58,25 | 4,06 | 2,62 | 1,57 | 1,70 | 0,52 | |
| 0163 | 1889 | 433 | 8 | 425 | 133 | 207 | 22 | 6 | 16 | 26 | 15 | |
| % | 100 | 22,92 | | | 31,29 | 48,71 | 5,18 | 1,41 | 3,76 | 6,12 | 3,53 | |
| 0169 | | 935 | 3 | 932 | 311 | 513 | 51 | 22 | 12 | 19 | 4 | |
| % | | | | | 33,37 | 55,04 | 5,47 | 2,36 | 1,29 | 2,04 | 0,43 | |
| Wahlbezirk | | | | | | | | | | | | |
| 016 | 4256 | 2139 | 18 | 2121 | 683 | 1165 | 104 | 48 | 40 | 58 | 23 | |
| % | 100,00 | 50,26 | | | 32,20 | 54,93 | 4,90 | 2,26 | 1,89 | 2,73 | 1,08 | |

amtliches Endergebnis der Bürgermeisterwahl am 13.09.2020 in der Stadt Neuss

Seite 17 von 30

| Stimmbezirk | Wahlberechtigte | Wähler | Abgegebene Stimmen | | Von den gültigen Stimmen entfielen auf die Kandidaten | | | | | | | |
|-----------------|-----------------|-----------|--------------------|--------|---|--------------------|-------------------------|------------------------|----------------------------|--|-----------------------|--|
| | | | ungültig | gültig | Herr Prof. Dr. Büchler CDU | Herr Breuer SPD | Herr Klinkicht GRÜNE | Herr Fielenbach FDP | Herr Sperling DIE LINKE | Herr Lang UWG/Freie Wähler Neuss | Herr Dietz ZENTRUM | |
| Briefwahlbezirk | insgesamt | insgesamt | | | | | | | | | | |
| Wahlbezirk | | | | | | | | | | | | |
| 0171 | 2013 | 711 | 7 | 704 | 172 | 445 | 49 | 12 | 12 | 11 | 3 | |
| % | 100 | 35,32 | | | 24,43 | 63,21 | 6,96 | 1,70 | 1,70 | 1,56 | 0,43 | |
| 0173 | 2142 | 475 | 5 | 470 | 122 | 255 | 49 | 14 | 18 | 9 | 3 | |
| % | 100 | 22,18 | | | 25,96 | 54,26 | 10,43 | 2,98 | 3,83 | 1,91 | 0,64 | |
| 0179 | | 1031 | 4 | 1027 | 351 | 552 | 62 | 14 | 17 | 19 | 12 | |
| % | | | | | 34,18 | 53,75 | 6,04 | 1,36 | 1,66 | 1,85 | 1,17 | |
| Wahlbezirk | | | | | | | | | | | | |
| 017 | 4155 | 2217 | 16 | 2201 | 645 | 1252 | 160 | 40 | 47 | 39 | 18 | |
| % | 100,00 | 53,36 | | | 29,30 | 56,88 | 7,27 | 1,82 | 2,14 | 1,77 | 0,82 | |

amtliches Endergebnis der Bürgermeisterwahl am 13.09.2020 in der Stadt Neuss

| Stimmbezirk | Wahlberechtigte | Wähler | Abgegebene Stimmen | | Von den gültigen Stimmen entfielen auf die Kandidaten | | | | | | | |
|-----------------|-----------------|-----------|--------------------|--------|---|--------------------|-------------------------|------------------------|----------------------------|--|-----------------------|--|
| | | | ungültig | gültig | Herr Prof. Dr. Büchler CDU | Herr Breuer SPD | Herr Klinkicht GRÜNE | Herr Fielenbach FDP | Herr Sperling DIE LINKE | Herr Lang UWG/Freie Wähler Neuss | Herr Dietz ZENTRUM | |
| Briefwahlbezirk | insgesamt | insgesamt | | | | | | | | | | |
| Wahlbezirk | | | | | | | | | | | | |
| 0181 | 1458 | 307 | 4 | 303 | 65 | 189 | 31 | 5 | 4 | 2 | 7 | |
| % | 100 | 21,06 | | | 21,45 | 62,38 | 10,23 | 1,65 | 1,32 | 0,66 | 2,31 | |
| 0182 | 2978 | 694 | 7 | 687 | 227 | 364 | 53 | 18 | 13 | 12 | 0 | |
| % | 100 | 23,30 | | | 33,04 | 52,98 | 7,71 | 2,62 | 1,89 | 1,75 | 0,00 | |
| 0189 | | 1320 | 6 | 1314 | 565 | 621 | 77 | 16 | 16 | 15 | 4 | |
| % | | | | | 43,00 | 47,26 | 5,86 | 1,22 | 1,22 | 1,14 | 0,30 | |
| Wahlbezirk | | | | | | | | | | | | |
| 018 | 4436 | 2321 | 17 | 2304 | 857 | 1174 | 161 | 39 | 33 | 29 | 11 | |
| % | 100,00 | 52,32 | | | 37,20 | 50,95 | 6,99 | 1,69 | 1,43 | 1,26 | 0,48 | |

amtliches Endergebnis der Bürgermeisterwahl am 13.09.2020 in der Stadt Neuss

| Stimmbezirk | Wahlberechtigte | Wähler | Abgegebene Stimmen | | Von den gültigen Stimmen entfielen auf die Kandidaten | | | | | | | |
|-----------------|-----------------|-----------|--------------------|--------|---|--------------------|-------------------------|------------------------|----------------------------|--|-----------------------|--|
| | | | ungültig | gültig | Herr Prof. Dr. Büchler CDU | Herr Breuer SPD | Herr Klinkicht GRÜNE | Herr Fielenbach FDP | Herr Sperling DIE LINKE | Herr Lang UWG/Freie Wähler Neuss | Herr Dietz ZENTRUM | |
| Briefwahlbezirk | insgesamt | insgesamt | | | | | | | | | | |
| Wahlbezirk | | | | | | | | | | | | |
| 0191 | 2902 | 644 | 7 | 637 | 173 | 336 | 78 | 14 | 15 | 16 | 5 | |
| % | 100 | 22,19 | | | 27,16 | 52,75 | 12,24 | 2,20 | 2,35 | 2,51 | 0,78 | |
| 0193 | 1744 | 546 | 6 | 540 | 159 | 319 | 22 | 13 | 10 | 14 | 3 | |
| % | 100 | 31,31 | | | 29,44 | 59,07 | 4,07 | 2,41 | 1,85 | 2,59 | 0,56 | |
| 0199 | | 1090 | 2 | 1088 | 406 | 558 | 71 | 19 | 13 | 17 | 4 | |
| % | | | | | 37,32 | 51,29 | 6,53 | 1,75 | 1,19 | 1,56 | 0,37 | |
| Wahlbezirk | | | | | | | | | | | | |
| 019 | 4646 | 2280 | 15 | 2265 | 738 | 1213 | 171 | 46 | 38 | 47 | 12 | |
| % | 100,00 | 49,07 | | | 32,58 | 53,55 | 7,55 | 2,03 | 1,68 | 2,08 | 0,53 | |

amtliches Endergebnis der Bürgermeisterwahl am 13.09.2020 in der Stadt Neuss

| Stimmbezirk | Wahlberechtigte | Wähler | Abgegebene Stimmen | | Von den gültigen Stimmen entfielen auf die Kandidaten | | | | | | | |
|-----------------|-----------------|-----------|--------------------|--------|---|--------------------|-------------------------|------------------------|----------------------------|--|-----------------------|--|
| | | | ungültig | gültig | Herr Prof. Dr. Büchler CDU | Herr Breuer SPD | Herr Klinkicht GRÜNE | Herr Fielenbach FDP | Herr Sperling DIE LINKE | Herr Lang UWG/Freie Wähler Neuss | Herr Dietz ZENTRUM | |
| Briefwahlbezirk | insgesamt | insgesamt | | | | | | | | | | |
| Wahlbezirk | | | | | | | | | | | | |
| 0201 | 875 | 335 | 1 | 334 | 114 | 164 | 31 | 14 | 3 | 2 | 6 | |
| % | 100 | 38,29 | | | 34,13 | 49,10 | 9,28 | 4,19 | 0,90 | 0,60 | 1,80 | |
| 0203 | 2947 | 846 | 11 | 835 | 244 | 434 | 84 | 20 | 22 | 18 | 13 | |
| % | 100 | 28,71 | | | 29,22 | 51,98 | 10,06 | 2,40 | 2,63 | 2,16 | 1,56 | |
| 0209 | | 984 | 4 | 980 | 361 | 480 | 89 | 19 | 10 | 13 | 8 | |
| % | | | | | 36,84 | 48,98 | 9,08 | 1,94 | 1,02 | 1,33 | 0,82 | |
| Wahlbezirk | | | | | | | | | | | | |
| 020 | 3822 | 2165 | 16 | 2149 | 719 | 1078 | 204 | 53 | 35 | 33 | 27 | |
| % | 100,00 | 56,65 | | | 33,46 | 50,16 | 9,49 | 2,47 | 1,63 | 1,54 | 1,26 | |

amtliches Endergebnis der Bürgermeisterwahl am 13.09.2020 in der Stadt Neuss

| Stimmbezirk | Wahlberechtigte | Wähler | Abgegebene Stimmen | | Von den gültigen Stimmen entfielen auf die Kandidaten | | | | | | | |
|-----------------|-----------------|-----------|--------------------|--------|---|--------------------|-------------------------|------------------------|----------------------------|--|-----------------------|--|
| | | | ungültig | gültig | Herr Prof. Dr. Büchler CDU | Herr Breuer SPD | Herr Klinkicht GRÜNE | Herr Fielenbach FDP | Herr Sperling DIE LINKE | Herr Lang UWG/Freie Wähler Neuss | Herr Dietz ZENTRUM | |
| Briefwahlbezirk | insgesamt | insgesamt | | | | | | | | | | |
| Wahlbezirk | | | | | | | | | | | | |
| 0211 | 3531 | 1012 | 19 | 993 | 345 | 473 | 104 | 28 | 21 | 19 | 3 | |
| % | 100 | 28,66 | | | 34,74 | 47,63 | 10,47 | 2,82 | 2,11 | 1,91 | 0,30 | |
| 0213 | 806 | 245 | 2 | 243 | 91 | 114 | 21 | 12 | 2 | 2 | 1 | |
| % | 100 | 30,40 | | | 37,45 | 46,91 | 8,64 | 4,94 | 0,82 | 0,82 | 0,41 | |
| 0219 | | 1260 | 6 | 1254 | 531 | 565 | 85 | 26 | 17 | 22 | 8 | |
| % | | | | | 42,34 | 45,06 | 6,78 | 2,07 | 1,36 | 1,75 | 0,64 | |
| Wahlbezirk | | | | | | | | | | | | |
| 021 | 4337 | 2517 | 27 | 2490 | 967 | 1152 | 210 | 66 | 40 | 43 | 12 | |
| % | 100,00 | 58,04 | | | 38,84 | 46,27 | 8,43 | 2,65 | 1,61 | 1,73 | 0,48 | |

amtliches Endergebnis der Bürgermeisterwahl am 13.09.2020 in der Stadt Neuss

| Stimmbezirk | Wahlberechtigte | Wähler | Abgegebene Stimmen | | Von den gültigen Stimmen entfielen auf die Kandidaten | | | | | | | |
|-----------------|-----------------|-----------|--------------------|--------|---|--------------------|-------------------------|------------------------|----------------------------|--|-----------------------|--|
| | | | ungültig | gültig | Herr Prof. Dr. Büchler CDU | Herr Breuer SPD | Herr Klinkicht GRÜNE | Herr Fielenbach FDP | Herr Sperling DIE LINKE | Herr Lang UWG/Freie Wähler Neuss | Herr Dietz ZENTRUM | |
| Briefwahlbezirk | insgesamt | insgesamt | | | | | | | | | | |
| Wahlbezirk | | | | | | | | | | | | |
| 0221 | 3199 | 724 | 25 | 699 | 260 | 340 | 20 | 16 | 23 | 22 | 18 | |
| % | 100 | 22,63 | | | 37,20 | 48,64 | 2,86 | 2,29 | 3,29 | 3,15 | 2,58 | |
| 0223 | 987 | 283 | 10 | 273 | 91 | 138 | 24 | 9 | 6 | 1 | 4 | |
| % | 100 | 28,67 | | | 33,33 | 50,55 | 8,79 | 3,30 | 2,20 | 0,37 | 1,47 | |
| 0229 | | 458 | 4 | 454 | 155 | 249 | 28 | 7 | 2 | 6 | 7 | |
| % | | | | | 34,14 | 54,85 | 6,17 | 1,54 | 0,44 | 1,32 | 1,54 | |
| Wahlbezirk | | | | | | | | | | | | |
| 022 | 4186 | 1465 | 39 | 1426 | 506 | 727 | 72 | 32 | 31 | 29 | 29 | |
| % | 100,00 | 35,00 | | | 35,48 | 50,98 | 5,05 | 2,24 | 2,17 | 2,03 | 2,03 | |

amtliches Endergebnis der Bürgermeisterwahl am 13.09.2020 in der Stadt Neuss

| Stimmbezirk | Wahlberechtigte | Wähler | Abgegebene Stimmen | | Von den gültigen Stimmen entfielen auf die Kandidaten | | | | | | | |
|-----------------|-----------------|-----------|--------------------|--------|---|--------------------|-------------------------|------------------------|----------------------------|--|-----------------------|--|
| | | | ungültig | gültig | Herr Prof. Dr. Büchler CDU | Herr Breuer SPD | Herr Klinkicht GRÜNE | Herr Fielenbach FDP | Herr Sperling DIE LINKE | Herr Lang UWG/Freie Wähler Neuss | Herr Dietz ZENTRUM | |
| Briefwahlbezirk | insgesamt | insgesamt | | | | | | | | | | |
| Wahlbezirk | | | | | | | | | | | | |
| 0231 | 4036 | 1086 | 11 | 1075 | 356 | 514 | 133 | 24 | 18 | 25 | 5 | |
| % | 100 | 26,91 | | | 33,12 | 47,81 | 12,37 | 2,23 | 1,67 | 2,33 | 0,47 | |
| 0239 | | 1245 | 9 | 1236 | 479 | 600 | 101 | 23 | 18 | 9 | 6 | |
| % | | | | | 38,75 | 48,54 | 8,17 | 1,86 | 1,46 | 0,73 | 0,49 | |
| Wahlbezirk | | | | | | | | | | | | |
| 023 | 4036 | 2331 | 20 | 2311 | 835 | 1114 | 234 | 47 | 36 | 34 | 11 | |
| % | 100,00 | 57,76 | | | 36,13 | 48,20 | 10,13 | 2,03 | 1,56 | 1,47 | 0,48 | |

amtliches Endergebnis der Bürgermeisterwahl am 13.09.2020 in der Stadt Neuss

| Stimmbezirk | Wahlberechtigte | Wähler | Abgegebene Stimmen | | Von den gültigen Stimmen entfielen auf die Kandidaten | | | | | | | |
|-----------------|-----------------|-----------|--------------------|--------|---|--------------------|-------------------------|------------------------|----------------------------|--|-----------------------|--|
| | | | ungültig | gültig | Herr Prof. Dr. Büchler CDU | Herr Breuer SPD | Herr Klinkicht GRÜNE | Herr Fielenbach FDP | Herr Sperling DIE LINKE | Herr Lang UWG/Freie Wähler Neuss | Herr Dietz ZENTRUM | |
| Briefwahlbezirk | insgesamt | insgesamt | | | | | | | | | | |
| Wahlbezirk | | | | | | | | | | | | |
| 0241 | 3814 | 833 | 23 | 810 | 285 | 402 | 48 | 20 | 26 | 20 | 9 | |
| % | 100 | 21,84 | | | 35,19 | 49,63 | 5,93 | 2,47 | 3,21 | 2,47 | 1,11 | |
| 0249 | | 740 | 2 | 738 | 275 | 365 | 39 | 12 | 18 | 22 | 7 | |
| % | | | | | 37,26 | 49,46 | 5,28 | 1,63 | 2,44 | 2,98 | 0,95 | |
| Wahlbezirk | | | | | | | | | | | | |
| 024 | 3814 | 1573 | 25 | 1548 | 560 | 767 | 87 | 32 | 44 | 42 | 16 | |
| % | 100,00 | 41,24 | | | 36,18 | 49,55 | 5,62 | 2,07 | 2,84 | 2,71 | 1,03 | |

amtliches Endergebnis der Bürgermeisterwahl am 13.09.2020 in der Stadt Neuss

| Stimmbezirk | Wahlberechtigte | Wähler | Abgegebene Stimmen | | Von den gültigen Stimmen entfielen auf die Kandidaten | | | | | | | |
|-----------------|-----------------|-----------|--------------------|--------|---|--------------------|-------------------------|------------------------|----------------------------|--|-----------------------|--|
| | | | ungültig | gültig | Herr Prof. Dr. Büchler CDU | Herr Breuer SPD | Herr Klinkicht GRÜNE | Herr Fielenbach FDP | Herr Sperling DIE LINKE | Herr Lang UWG/Freie Wähler Neuss | Herr Dietz ZENTRUM | |
| Briefwahlbezirk | insgesamt | insgesamt | | | | | | | | | | |
| Wahlbezirk | | | | | | | | | | | | |
| 0253 | 3934 | 1083 | 14 | 1069 | 373 | 535 | 100 | 20 | 17 | 19 | 5 | |
| % | 100 | 27,53 | | | 34,89 | 50,05 | 9,35 | 1,87 | 1,59 | 1,78 | 0,47 | |
| 0259 | | 1142 | 4 | 1138 | 443 | 553 | 77 | 22 | 14 | 14 | 15 | |
| % | | | | | 38,93 | 48,59 | 6,77 | 1,93 | 1,23 | 1,23 | 1,32 | |
| Wahlbezirk | | | | | | | | | | | | |
| 025 | 3934 | 2225 | 18 | 2207 | 816 | 1088 | 177 | 42 | 31 | 33 | 20 | |
| % | 100,00 | 56,56 | | | 36,97 | 49,30 | 8,02 | 1,90 | 1,40 | 1,50 | 0,91 | |

amtliches Endergebnis der Bürgermeisterwahl am 13.09.2020 in der Stadt Neuss

| Stimmbezirk | Wahlberechtigte | Wähler | Abgegebene Stimmen | | Von den gültigen Stimmen entfielen auf die Kandidaten | | | | | | |
|-----------------|-----------------|-----------|--------------------|--------|---|--------------------|-------------------------|------------------------|----------------------------|--|-----------------------|
| | | | ungültig | gültig | Herr Prof. Dr. Büchler CDU | Herr Breuer SPD | Herr Klinkicht GRÜNE | Herr Fielenbach FDP | Herr Sperling DIE LINKE | Herr Lang UWG/Freie Wähler Neuss | Herr Dietz ZENTRUM |
| Briefwahlbezirk | insgesamt | insgesamt | | | | | | | | | |
| Wahlbezirk | | | | | | | | | | | |
| 0261 | 3491 | 977 | 12 | 965 | 286 | 488 | 97 | 36 | 24 | 22 | 12 |
| % | 100 | 27,99 | | | 29,64 | 50,57 | 10,05 | 3,73 | 2,49 | 2,28 | 1,24 |
| 0269 | | 773 | 2 | 771 | 247 | 399 | 72 | 15 | 20 | 10 | 8 |
| % | | | | | 32,04 | 51,75 | 9,34 | 1,95 | 2,59 | 1,30 | 1,04 |
| Wahlbezirk | | | | | | | | | | | |
| 026 | 3491 | 1750 | 14 | 1736 | 533 | 887 | 169 | 51 | 44 | 32 | 20 |
| % | 100,00 | 50,13 | | | 30,70 | 51,09 | 9,74 | 2,94 | 2,53 | 1,84 | 1,15 |

amtliches Endergebnis der Bürgermeisterwahl am 13.09.2020 in der Stadt Neuss

| Stimmbezirk | Wahlberechtigte | Wähler | Abgegebene Stimmen | | Von den gültigen Stimmen entfielen auf die Kandidaten | | | | | | | |
|-----------------|-----------------|-----------|--------------------|--------|---|--------------------|-------------------------|------------------------|----------------------------|--|-----------------------|--|
| | | | ungültig | gültig | Herr Prof. Dr. Büchler CDU | Herr Breuer SPD | Herr Klinkicht GRÜNE | Herr Fielenbach FDP | Herr Sperling DIE LINKE | Herr Lang UWG/Freie Wähler Neuss | Herr Dietz ZENTRUM | |
| Briefwahlbezirk | insgesamt | insgesamt | | | | | | | | | | |
| Wahlbezirk | | | | | | | | | | | | |
| 0271 | 2807 | 894 | 13 | 881 | 317 | 451 | 56 | 21 | 18 | 13 | 5 | |
| % | 100 | 31,85 | | | 35,98 | 51,19 | 6,36 | 2,38 | 2,04 | 1,48 | 0,57 | |
| 0273 | 1017 | 328 | 3 | 325 | 120 | 162 | 18 | 11 | 9 | 5 | 0 | |
| % | 100 | 32,25 | | | 36,92 | 49,85 | 5,54 | 3,38 | 2,77 | 1,54 | 0,00 | |
| 0279 | | 1065 | 5 | 1060 | 386 | 545 | 64 | 23 | 16 | 20 | 6 | |
| % | | | | | 36,42 | 51,42 | 6,04 | 2,17 | 1,51 | 1,89 | 0,57 | |
| Wahlbezirk | | | | | | | | | | | | |
| 027 | 3824 | 2287 | 21 | 2266 | 823 | 1158 | 138 | 55 | 43 | 38 | 11 | |
| % | 100,00 | 59,81 | | | 36,32 | 51,10 | 6,09 | 2,43 | 1,90 | 1,68 | 0,49 | |

amtliches Endergebnis der Bürgermeisterwahl am 13.09.2020 in der Stadt Neuss

| Stimmbezirk | Wahlberechtigte | Wähler | Abgegebene Stimmen | | Von den gültigen Stimmen entfielen auf die Kandidaten | | | | | | | |
|-----------------|-----------------|-----------|--------------------|--------|---|--------------------|-------------------------|------------------------|----------------------------|--|-----------------------|--|
| | | | ungültig | gültig | Herr Prof. Dr. Büchler CDU | Herr Breuer SPD | Herr Klinkicht GRÜNE | Herr Fielenbach FDP | Herr Sperling DIE LINKE | Herr Lang UWG/Freie Wähler Neuss | Herr Dietz ZENTRUM | |
| Briefwahlbezirk | insgesamt | insgesamt | | | | | | | | | | |
| Wahlbezirk | | | | | | | | | | | | |
| 0281 | 2611 | 807 | 11 | 796 | 284 | 391 | 48 | 28 | 14 | 25 | 6 | |
| % | 100 | 30,91 | | | 35,68 | 49,12 | 6,03 | 3,52 | 1,76 | 3,14 | 0,75 | |
| 0282 | 1980 | 459 | 9 | 450 | 149 | 229 | 31 | 6 | 11 | 20 | 4 | |
| % | 100 | 23,18 | | | 33,11 | 50,89 | 6,89 | 1,33 | 2,44 | 4,44 | 0,89 | |
| 0289 | | 1039 | 1 | 1038 | 383 | 530 | 64 | 22 | 8 | 23 | 8 | |
| % | | | | | 36,90 | 51,06 | 6,17 | 2,12 | 0,77 | 2,22 | 0,77 | |
| Wahlbezirk | | | | | | | | | | | | |
| 028 | 4591 | 2305 | 21 | 2284 | 816 | 1150 | 143 | 56 | 33 | 68 | 18 | |
| % | 100,00 | 50,21 | | | 35,73 | 50,35 | 6,26 | 2,45 | 1,44 | 2,98 | 0,79 | |

amtliches Endergebnis der Bürgermeisterwahl am 13.09.2020 in der Stadt Neuss

| Stimmbezirk | Wahlberechtigte | Wähler | Abgegebene Stimmen | | Von den gültigen Stimmen entfielen auf die Kandidaten | | | | | | | |
|-----------------|-----------------|-----------|--------------------|--------|---|--------------------|-------------------------|------------------------|----------------------------|--|-----------------------|--|
| | | | ungültig | gültig | Herr Prof. Dr. Büchler CDU | Herr Breuer SPD | Herr Klinkicht GRÜNE | Herr Fielenbach FDP | Herr Sperling DIE LINKE | Herr Lang UWG/Freie Wähler Neuss | Herr Dietz ZENTRUM | |
| Briefwahlbezirk | insgesamt | insgesamt | | | | | | | | | | |
| Wahlbezirk | | | | | | | | | | | | |
| 0291 | 1754 | 564 | 11 | 553 | 157 | 308 | 34 | 11 | 14 | 24 | 5 | |
| % | 100 | 32,16 | | | 28,39 | 55,70 | 6,15 | 1,99 | 2,53 | 4,34 | 0,90 | |
| 0292 | 2953 | 820 | 10 | 810 | 286 | 440 | 46 | 10 | 10 | 15 | 3 | |
| % | 100 | 27,77 | | | 35,31 | 54,32 | 5,68 | 1,23 | 1,23 | 1,85 | 0,37 | |
| 0299 | | 1329 | 4 | 1325 | 514 | 686 | 63 | 28 | 15 | 13 | 6 | |
| % | | | | | 38,79 | 51,77 | 4,75 | 2,11 | 1,13 | 0,98 | 0,45 | |
| Wahlbezirk | | | | | | | | | | | | |
| 029 | 4707 | 2713 | 25 | 2688 | 957 | 1434 | 143 | 49 | 39 | 52 | 14 | |
| % | 100,00 | 57,64 | | | 35,60 | 53,35 | 5,32 | 1,82 | 1,45 | 1,93 | 0,52 | |

amtliches Endergebnis der Bürgermeisterwahl am 13.09.2020 in der Stadt Neuss

| Stimmbezirk | Wahlberechtigte | Wähler | Abgegebene Stimmen | | Von den gültigen Stimmen entfielen auf die Kandidaten | | | | | | |
|-----------------|-----------------|-----------|--------------------|--------|---|--------------------|-------------------------|------------------------|----------------------------|--|-----------------------|
| | | | ungültig | gültig | Herr Prof. Dr. Büchler CDU | Herr Breuer SPD | Herr Klinkicht GRÜNE | Herr Fielenbach FDP | Herr Sperling DIE LINKE | Herr Lang UWG/Freie Wähler Neuss | Herr Dietz ZENTRUM |
| Briefwahlbezirk | insgesamt | insgesamt | | | | | | | | | |
| Wahlbezirk | | | | | | | | | | | |
| Stadt Neuss | 120328 | 57951 | 617 | 57334 | 18800 | 30337 | 4049 | 1181 | 1346 | 1158 | 463 |
| % | 100,00 | 48,16 | | | 32,79 | 52,91 | 7,06 | 2,06 | 2,35 | 2,02 | 0,81 |

Anzahl der ausgewerteten Stimmbezirke: 77

amtliches Endergebnis der Kommunalwahl am 13.09.2020 in der Stadt Neuss

| Stimmbezirk | Wahl- berechtigte | Wähler | Abgegebene Stimmen | | Von den gültigen Stimmen entfielen auf die Parteien | | | | | | | | | | | |
|-------------|----------------------|--------|--------------------|--------|---|-------|-------|------|-------|--------------|------------------------------|---------|--------------------------|--------------------------------|---------------|-----------------------|
| | | | ungültig | gültig | CDU | SPD | GRÜNE | FDP | AfD | DIE LINKE | UWG/Freie Wähler Neuss | ZENTRUM | TIER- SCHUTZ hier! | ORTLEPP Einzel- bewerber | Die PARTEI | Aktiv für Neuss |
| 0011 | 1016 | 151 | 4 | 147 | 20 | 61 | 21 | 6 | 18 | 8 | 0 | 0 | 4 | -- | 5 | 4 |
| % | 100 | 14,86 | | | 13,61 | 41,50 | 14,29 | 4,08 | 12,24 | 5,44 | 0,00 | 0,00 | 2,72 | -- | 3,40 | 2,72 |
| 0012 | 3361 | 669 | 10 | 659 | 150 | 260 | 113 | 24 | 30 | 28 | 11 | 1 | 18 | -- | 17 | 7 |
| % | 100 | 19,90 | | | 22,76 | 39,45 | 17,15 | 3,64 | 4,55 | 4,25 | 1,67 | 0,15 | 2,73 | -- | 2,58 | 1,06 |
| 0019 | | 812 | 6 | 806 | 269 | 295 | 108 | 18 | 34 | 32 | 15 | 0 | 14 | -- | 16 | 5 |
| % | | | | | 33,37 | 36,60 | 13,40 | 2,23 | 4,22 | 3,97 | 1,86 | 0,00 | 1,74 | -- | 1,99 | 0,62 |
| Wahlbezirk | | | | | | | | | | | | | | | | |
| 001 | 4377 | 1632 | 20 | 1612 | 439 | 616 | 242 | 48 | 82 | 68 | 26 | 1 | 36 | -- | 38 | 16 |
| % | 100,00 | 37,29 | | | 27,23 | 38,21 | 15,01 | 2,98 | 5,09 | 4,22 | 1,61 | 0,06 | 2,23 | -- | 2,36 | 0,99 |

amtliches Endergebnis der Kommunalwahl am 13.09.2020 in der Stadt Neuss

| Stimmbezirk | Wahl- berechtigte | Wähler | Abgegebene Stimmen | | Von den gültigen Stimmen entfielen auf die Parteien | | | | | | | | | | | |
|-------------|----------------------|--------|--------------------|--------|---|-------|-------|------|------|--------------|------------------------------|---------|--------------------------|--------------------------------|---------------|-----------------------|
| | | | ungültig | gültig | CDU | SPD | GRÜNE | FDP | AfD | DIE LINKE | UWG/Freie Wähler Neuss | ZENTRUM | TIER- SCHUTZ hier! | ORTLEPP Einzel- bewerber | Die PARTEI | Aktiv für Neuss |
| 0022 | 3093 | 854 | 9 | 845 | 247 | 264 | 173 | 40 | 38 | 33 | 7 | 2 | 12 | -- | 23 | 6 |
| % | 100 | 27,61 | | | 29,23 | 31,24 | 20,47 | 4,73 | 4,50 | 3,91 | 0,83 | 0,24 | 1,42 | -- | 2,72 | 0,71 |
| 0024 | 1561 | 322 | 3 | 319 | 89 | 110 | 54 | 10 | 21 | 12 | 7 | 0 | 7 | -- | 7 | 2 |
| % | 100 | 20,63 | | | 27,90 | 34,48 | 16,93 | 3,13 | 6,58 | 3,76 | 2,19 | 0,00 | 2,19 | -- | 2,19 | 0,63 |
| 0029 | | 1341 | 8 | 1333 | 578 | 350 | 227 | 44 | 26 | 42 | 18 | 2 | 12 | -- | 19 | 15 |
| % | | | | | 43,36 | 26,26 | 17,03 | 3,30 | 1,95 | 3,15 | 1,35 | 0,15 | 0,90 | -- | 1,43 | 1,13 |
| Wahlbezirk | | | | | | | | | | | | | | | | |
| 002 | 4654 | 2517 | 20 | 2497 | 914 | 724 | 454 | 94 | 85 | 87 | 32 | 4 | 31 | -- | 49 | 23 |
| % | 100,00 | 54,08 | | | 36,60 | 28,99 | 18,18 | 3,76 | 3,40 | 3,48 | 1,28 | 0,16 | 1,24 | -- | 1,96 | 0,92 |

amtliches Endergebnis der Kommunalwahl am 13.09.2020 in der Stadt Neuss

| Stimmbezirk | Wahl- berechtigte | Wähler | Abgegebene Stimmen | | Von den gültigen Stimmen entfielen auf die Parteien | | | | | | | | | | | |
|-------------|----------------------|--------|--------------------|--------|---|-------|-------|------|------|--------------|------------------------------|---------|--------------------------|--------------------------------|---------------|-----------------------|
| | | | ungültig | gültig | CDU | SPD | GRÜNE | FDP | AfD | DIE LINKE | UWG/Freie Wähler Neuss | ZENTRUM | TIER- SCHUTZ hier! | ORTLEPP Einzel- bewerber | Die PARTEI | Aktiv für Neuss |
| 0031 | 1742 | 265 | 7 | 258 | 47 | 122 | 25 | 9 | 20 | 11 | 6 | 3 | 8 | -- | 6 | 1 |
| % | 100 | 15,21 | | | 18,22 | 47,29 | 9,69 | 3,49 | 7,75 | 4,26 | 2,33 | 1,16 | 3,10 | -- | 2,33 | 0,39 |
| 0032 | 2103 | 513 | 11 | 502 | 98 | 247 | 51 | 28 | 32 | 12 | 7 | 3 | 6 | -- | 9 | 9 |
| % | 100 | 24,39 | | | 19,52 | 49,20 | 10,16 | 5,58 | 6,37 | 2,39 | 1,39 | 0,60 | 1,20 | -- | 1,79 | 1,79 |
| 0039 | | 512 | 5 | 507 | 173 | 185 | 56 | 15 | 23 | 17 | 14 | 2 | 12 | -- | 8 | 2 |
| % | | | | | 34,12 | 36,49 | 11,05 | 2,96 | 4,54 | 3,35 | 2,76 | 0,39 | 2,37 | -- | 1,58 | 0,39 |
| Wahlbezirk | | | | | | | | | | | | | | | | |
| 003 | 3845 | 1290 | 23 | 1267 | 318 | 554 | 132 | 52 | 75 | 40 | 27 | 8 | 26 | -- | 23 | 12 |
| % | 100,00 | 33,55 | | | 25,10 | 43,73 | 10,42 | 4,10 | 5,92 | 3,16 | 2,13 | 0,63 | 2,05 | -- | 1,82 | 0,95 |

amtliches Endergebnis der Kommunalwahl am 13.09.2020 in der Stadt Neuss

| Stimmbezirk | Wahl- berechtigte | Wähler | Abgegebene Stimmen | | Von den gültigen Stimmen entfielen auf die Parteien | | | | | | | | | | | |
|-------------|----------------------|--------|--------------------|--------|---|-------|-------|------|------|--------------|------------------------------|---------|--------------------------|--------------------------------|---------------|-----------------------|
| | | | ungültig | gültig | CDU | SPD | GRÜNE | FDP | AfD | DIE LINKE | UWG/Freie Wähler Neuss | ZENTRUM | TIER- SCHUTZ hier! | ORTLEPP Einzel- bewerber | Die PARTEI | Aktiv für Neuss |
| 0041 | 2706 | 459 | 15 | 444 | 86 | 183 | 39 | 9 | 24 | 37 | 8 | 4 | 16 | -- | 13 | 25 |
| % | 100 | 16,96 | | | 19,37 | 41,22 | 8,78 | 2,03 | 5,41 | 8,33 | 1,80 | 0,90 | 3,60 | -- | 2,93 | 5,63 |
| 0042 | 1212 | 241 | 4 | 237 | 50 | 121 | 19 | 8 | 13 | 12 | 2 | 0 | 3 | -- | 5 | 4 |
| % | 100 | 19,88 | | | 21,10 | 51,05 | 8,02 | 3,38 | 5,49 | 5,06 | 0,84 | 0,00 | 1,27 | -- | 2,11 | 1,69 |
| 0049 | | 561 | 5 | 556 | 163 | 257 | 47 | 12 | 25 | 18 | 5 | 0 | 6 | -- | 6 | 17 |
| % | | | | | 29,32 | 46,22 | 8,45 | 2,16 | 4,50 | 3,24 | 0,90 | 0,00 | 1,08 | -- | 1,08 | 3,06 |
| Wahlbezirk | | | | | | | | | | | | | | | | |
| 004 | 3918 | 1261 | 24 | 1237 | 299 | 561 | 105 | 29 | 62 | 67 | 15 | 4 | 25 | -- | 24 | 46 |
| % | 100,00 | 32,18 | | | 24,17 | 45,35 | 8,49 | 2,34 | 5,01 | 5,42 | 1,21 | 0,32 | 2,02 | -- | 1,94 | 3,72 |

amtliches Endergebnis der Kommunalwahl am 13.09.2020 in der Stadt Neuss

| Stimmbezirk | Wahl- berechtigte | Wähler | Abgegebene Stimmen | | Von den gültigen Stimmen entfielen auf die Parteien | | | | | | | | | | | |
|-------------|----------------------|--------|--------------------|--------|---|-------|-------|------|------|--------------|------------------------------|---------|--------------------------|--------------------------------|---------------|-----------------------|
| | | | ungültig | gültig | CDU | SPD | GRÜNE | FDP | AfD | DIE LINKE | UWG/Freie Wähler Neuss | ZENTRUM | TIER- SCHUTZ hier! | ORTLEPP Einzel- bewerber | Die PARTEI | Aktiv für Neuss |
| 0051 | 3878 | 877 | 21 | 856 | 245 | 318 | 120 | 24 | 51 | 51 | 6 | 2 | 18 | -- | 11 | 10 |
| % | 100 | 22,61 | | | 28,62 | 37,15 | 14,02 | 2,80 | 5,96 | 5,96 | 0,70 | 0,23 | 2,10 | -- | 1,29 | 1,17 |
| 0059 | | 878 | 1 | 877 | 336 | 283 | 104 | 36 | 27 | 43 | 10 | 2 | 17 | -- | 9 | 10 |
| % | | | | | 38,31 | 32,27 | 11,86 | 4,10 | 3,08 | 4,90 | 1,14 | 0,23 | 1,94 | -- | 1,03 | 1,14 |
| Wahlbezirk | | | | | | | | | | | | | | | | |
| 005 | 3878 | 1755 | 22 | 1733 | 581 | 601 | 224 | 60 | 78 | 94 | 16 | 4 | 35 | -- | 20 | 20 |
| % | 100,00 | 45,26 | | | 33,53 | 34,68 | 12,93 | 3,46 | 4,50 | 5,42 | 0,92 | 0,23 | 2,02 | -- | 1,15 | 1,15 |

amtliches Endergebnis der Kommunalwahl am 13.09.2020 in der Stadt Neuss

| Stimmbezirk | Wahl- berechtigte | Wähler | Abgegebene Stimmen | | Von den gültigen Stimmen entfielen auf die Parteien | | | | | | | | | | | |
|-------------|----------------------|--------|--------------------|--------|---|-------|-------|------|------|--------------|------------------------------|---------|--------------------------|--------------------------------|---------------|-----------------------|
| | | | ungültig | gültig | CDU | SPD | GRÜNE | FDP | AfD | DIE LINKE | UWG/Freie Wähler Neuss | ZENTRUM | TIER- SCHUTZ hier! | ORTLEPP Einzel- bewerber | Die PARTEI | Aktiv für Neuss |
| 0063 | 3990 | 979 | 21 | 958 | 309 | 304 | 119 | 78 | 68 | 28 | 25 | 0 | 9 | -- | 4 | 14 |
| % | 100 | 24,54 | | | 32,25 | 31,73 | 12,42 | 8,14 | 7,10 | 2,92 | 2,61 | 0,00 | 0,94 | -- | 0,42 | 1,46 |
| 0069 | | 857 | 4 | 853 | 357 | 230 | 98 | 43 | 36 | 19 | 27 | 1 | 11 | -- | 12 | 19 |
| % | | | | | 41,85 | 26,96 | 11,49 | 5,04 | 4,22 | 2,23 | 3,17 | 0,12 | 1,29 | -- | 1,41 | 2,23 |
| Wahlbezirk | | | | | | | | | | | | | | | | |
| 006 | 3990 | 1836 | 25 | 1811 | 666 | 534 | 217 | 121 | 104 | 47 | 52 | 1 | 20 | -- | 16 | 33 |
| % | 100,00 | 46,02 | | | 36,78 | 29,49 | 11,98 | 6,68 | 5,74 | 2,60 | 2,87 | 0,06 | 1,10 | -- | 0,88 | 1,82 |

amtliches Endergebnis der Kommunalwahl am 13.09.2020 in der Stadt Neuss

| Stimmbezirk | Wahl- berechtigte | Wähler | Abgegebene Stimmen | | Von den gültigen Stimmen entfielen auf die Parteien | | | | | | | | | | | |
|-------------|----------------------|--------|--------------------|--------|---|-------|-------|------|------|--------------|------------------------------|---------|--------------------------|--------------------------------|---------------|-----------------------|
| | | | ungültig | gültig | CDU | SPD | GRÜNE | FDP | AfD | DIE LINKE | UWG/Freie Wähler Neuss | ZENTRUM | TIER- SCHUTZ hier! | ORTLEPP Einzel- bewerber | Die PARTEI | Aktiv für Neuss |
| 0072 | 3647 | 853 | 15 | 838 | 261 | 311 | 91 | 11 | 71 | 39 | 15 | 0 | 11 | -- | 17 | 11 |
| % | 100 | 23,39 | | | 31,15 | 37,11 | 10,86 | 1,31 | 8,47 | 4,65 | 1,79 | 0,00 | 1,31 | -- | 2,03 | 1,31 |
| 0079 | | 523 | 0 | 523 | 228 | 156 | 62 | 17 | 16 | 14 | 5 | 0 | 5 | -- | 3 | 17 |
| % | | | | | 43,59 | 29,83 | 11,85 | 3,25 | 3,06 | 2,68 | 0,96 | 0,00 | 0,96 | -- | 0,57 | 3,25 |
| Wahlbezirk | | | | | | | | | | | | | | | | |
| 007 | 3647 | 1376 | 15 | 1361 | 489 | 467 | 153 | 28 | 87 | 53 | 20 | 0 | 16 | -- | 20 | 28 |
| % | 100,00 | 37,73 | | | 35,93 | 34,31 | 11,24 | 2,06 | 6,39 | 3,89 | 1,47 | 0,00 | 1,18 | -- | 1,47 | 2,06 |

amtliches Endergebnis der Kommunalwahl am 13.09.2020 in der Stadt Neuss

| Stimmbezirk | Wahl- berechtigte | Wähler | Abgegebene Stimmen | | Von den gültigen Stimmen entfielen auf die Parteien | | | | | | | | | | | |
|-------------|----------------------|--------|--------------------|--------|---|-------|-------|------|------|--------------|------------------------------|---------|--------------------------|--------------------------------|---------------|-----------------------|
| | | | ungültig | gültig | CDU | SPD | GRÜNE | FDP | AfD | DIE LINKE | UWG/Freie Wähler Neuss | ZENTRUM | TIER- SCHUTZ hier! | ORTLEPP Einzel- bewerber | Die PARTEI | Aktiv für Neuss |
| 0081 | 3992 | 951 | 14 | 937 | 323 | 294 | 130 | 16 | 59 | 48 | 14 | 4 | 13 | -- | 20 | 16 |
| % | 100 | 23,82 | | | 34,47 | 31,38 | 13,87 | 1,71 | 6,30 | 5,12 | 1,49 | 0,43 | 1,39 | -- | 2,13 | 1,71 |
| 0089 | | 682 | 7 | 675 | 297 | 158 | 117 | 10 | 33 | 18 | 10 | 3 | 17 | -- | 4 | 8 |
| % | | | | | 44,00 | 23,41 | 17,33 | 1,48 | 4,89 | 2,67 | 1,48 | 0,44 | 2,52 | -- | 0,59 | 1,19 |
| Wahlbezirk | | | | | | | | | | | | | | | | |
| 008 | 3992 | 1633 | 21 | 1612 | 620 | 452 | 247 | 26 | 92 | 66 | 24 | 7 | 30 | -- | 24 | 24 |
| % | 100,00 | 40,91 | | | 38,46 | 28,04 | 15,32 | 1,61 | 5,71 | 4,09 | 1,49 | 0,43 | 1,86 | -- | 1,49 | 1,49 |

amtliches Endergebnis der Kommunalwahl am 13.09.2020 in der Stadt Neuss

| Stimmbezirk | Wahl- berechtigte | Wähler | Abgegebene Stimmen | | Von den gültigen Stimmen entfielen auf die Parteien | | | | | | | | | | | |
|-------------|----------------------|--------|--------------------|--------|---|-------|-------|------|------|--------------|------------------------------|---------|--------------------------|--------------------------------|---------------|-----------------------|
| | | | ungültig | gültig | CDU | SPD | GRÜNE | FDP | AfD | DIE LINKE | UWG/Freie Wähler Neuss | ZENTRUM | TIER- SCHUTZ hier! | ORTLEPP Einzel- bewerber | Die PARTEI | Aktiv für Neuss |
| 0093 | 3899 | 745 | 21 | 724 | 160 | 332 | 90 | 20 | 26 | 49 | 10 | 4 | 4 | -- | 21 | 8 |
| % | 100 | 19,11 | | | 22,10 | 45,86 | 12,43 | 2,76 | 3,59 | 6,77 | 1,38 | 0,55 | 0,55 | -- | 2,90 | 1,10 |
| 0099 | | 969 | 7 | 962 | 317 | 399 | 108 | 23 | 25 | 29 | 12 | 6 | 16 | -- | 19 | 8 |
| % | | | | | 32,95 | 41,48 | 11,23 | 2,39 | 2,60 | 3,01 | 1,25 | 0,62 | 1,66 | -- | 1,98 | 0,83 |
| Wahlbezirk | | | | | | | | | | | | | | | | |
| 009 | 3899 | 1714 | 28 | 1686 | 477 | 731 | 198 | 43 | 51 | 78 | 22 | 10 | 20 | -- | 40 | 16 |
| % | 100,00 | 43,96 | | | 28,29 | 43,36 | 11,74 | 2,55 | 3,02 | 4,63 | 1,30 | 0,59 | 1,19 | -- | 2,37 | 0,95 |

amtliches Endergebnis der Kommunalwahl am 13.09.2020 in der Stadt Neuss

| Stimmbezirk | Wahl- berechtigte | Wähler | Abgegebene Stimmen | | Von den gültigen Stimmen entfielen auf die Parteien | | | | | | | | | | | |
|-------------|----------------------|--------|--------------------|--------|---|-------|-------|------|------|--------------|------------------------------|---------|--------------------------|--------------------------------|---------------|-----------------------|
| | | | ungültig | gültig | CDU | SPD | GRÜNE | FDP | AfD | DIE LINKE | UWG/Freie Wähler Neuss | ZENTRUM | TIER- SCHUTZ hier! | ORTLEPP Einzel- bewerber | Die PARTEI | Aktiv für Neuss |
| 0101 | 1987 | 567 | 8 | 559 | 130 | 243 | 74 | 13 | 43 | 26 | 7 | 1 | 9 | -- | 7 | 6 |
| % | 100 | 28,54 | | | 23,26 | 43,47 | 13,24 | 2,33 | 7,69 | 4,65 | 1,25 | 0,18 | 1,61 | -- | 1,25 | 1,07 |
| 0102 | 2580 | 744 | 6 | 738 | 191 | 367 | 93 | 13 | 30 | 18 | 3 | 0 | 9 | -- | 9 | 5 |
| % | 100 | 28,84 | | | 25,88 | 49,73 | 12,60 | 1,76 | 4,07 | 2,44 | 0,41 | 0,00 | 1,22 | -- | 1,22 | 0,68 |
| 0109 | | 1237 | 4 | 1233 | 390 | 556 | 156 | 37 | 29 | 19 | 10 | 3 | 18 | -- | 11 | 4 |
| % | | | | | 31,63 | 45,09 | 12,65 | 3,00 | 2,35 | 1,54 | 0,81 | 0,24 | 1,46 | -- | 0,89 | 0,32 |
| Wahlbezirk | | | | | | | | | | | | | | | | |
| 010 | 4567 | 2548 | 18 | 2530 | 711 | 1166 | 323 | 63 | 102 | 63 | 20 | 4 | 36 | -- | 27 | 15 |
| % | 100,00 | 55,79 | | | 28,10 | 46,09 | 12,77 | 2,49 | 4,03 | 2,49 | 0,79 | 0,16 | 1,42 | -- | 1,07 | 0,59 |

amtliches Endergebnis der Kommunalwahl am 13.09.2020 in der Stadt Neuss

| Stimmbezirk | Wahl- berechtigte | Wähler | Abgegebene Stimmen | | Von den gültigen Stimmen entfielen auf die Parteien | | | | | | | | | | | |
|-------------|----------------------|--------|--------------------|--------|---|-------|-------|------|------|--------------|------------------------------|---------|--------------------------|--------------------------------|---------------|-----------------------|
| | | | ungültig | gültig | CDU | SPD | GRÜNE | FDP | AfD | DIE LINKE | UWG/Freie Wähler Neuss | ZENTRUM | TIER- SCHUTZ hier! | ORTLEPP Einzel- bewerber | Die PARTEI | Aktiv für Neuss |
| 0112 | 1505 | 389 | 1 | 388 | 114 | 129 | 57 | 12 | 18 | 19 | 15 | 0 | 12 | -- | 8 | 4 |
| % | 100 | 25,85 | | | 29,38 | 33,25 | 14,69 | 3,09 | 4,64 | 4,90 | 3,87 | 0,00 | 3,09 | -- | 2,06 | 1,03 |
| 0113 | 2787 | 670 | 10 | 660 | 187 | 242 | 109 | 30 | 36 | 16 | 13 | 0 | 12 | -- | 10 | 5 |
| % | 100 | 24,04 | | | 28,33 | 36,67 | 16,52 | 4,55 | 5,45 | 2,42 | 1,97 | 0,00 | 1,82 | -- | 1,52 | 0,76 |
| 0119 | | 1042 | 5 | 1037 | 364 | 342 | 177 | 40 | 22 | 22 | 20 | 1 | 22 | -- | 14 | 13 |
| % | | | | | 35,10 | 32,98 | 17,07 | 3,86 | 2,12 | 2,12 | 1,93 | 0,10 | 2,12 | -- | 1,35 | 1,25 |
| Wahlbezirk | | | | | | | | | | | | | | | | |
| 011 | 4292 | 2101 | 16 | 2085 | 665 | 713 | 343 | 82 | 76 | 57 | 48 | 1 | 46 | -- | 32 | 22 |
| % | 100,00 | 48,95 | | | 31,89 | 34,20 | 16,45 | 3,93 | 3,65 | 2,73 | 2,30 | 0,05 | 2,21 | -- | 1,53 | 1,06 |

amtliches Endergebnis der Kommunalwahl am 13.09.2020 in der Stadt Neuss

| Stimmbezirk | Wahl- berechtigte | Wähler | Abgegebene Stimmen | | Von den gültigen Stimmen entfielen auf die Parteien | | | | | | | | | | | |
|-------------|----------------------|--------|--------------------|--------|---|-------|-------|------|------|--------------|------------------------------|---------|--------------------------|--------------------------------|---------------|-----------------------|
| | | | ungültig | gültig | CDU | SPD | GRÜNE | FDP | AfD | DIE LINKE | UWG/Freie Wähler Neuss | ZENTRUM | TIER- SCHUTZ hier! | ORTLEPP Einzel- bewerber | Die PARTEI | Aktiv für Neuss |
| 0121 | 2427 | 701 | 11 | 690 | 216 | 265 | 92 | 13 | 36 | 19 | 20 | 3 | 19 | -- | -- | 7 |
| % | 100 | 28,88 | | | 31,30 | 38,41 | 13,33 | 1,88 | 5,22 | 2,75 | 2,90 | 0,43 | 2,75 | -- | -- | 1,01 |
| 0122 | 1915 | 510 | 8 | 502 | 167 | 169 | 84 | 19 | 29 | 13 | 3 | 4 | 4 | -- | -- | 10 |
| % | 100 | 26,63 | | | 33,27 | 33,67 | 16,73 | 3,78 | 5,78 | 2,59 | 0,60 | 0,80 | 0,80 | -- | -- | 1,99 |
| 0129 | | 1012 | 4 | 1008 | 414 | 316 | 134 | 36 | 32 | 24 | 20 | 1 | 16 | -- | -- | 15 |
| % | | | | | 41,07 | 31,35 | 13,29 | 3,57 | 3,17 | 2,38 | 1,98 | 0,10 | 1,59 | -- | -- | 1,49 |
| Wahlbezirk | | | | | | | | | | | | | | | | |
| 012 | 4342 | 2223 | 23 | 2200 | 797 | 750 | 310 | 68 | 97 | 56 | 43 | 8 | 39 | -- | -- | 32 |
| % | 100,00 | 51,20 | | | 36,23 | 34,09 | 14,09 | 3,09 | 4,41 | 2,55 | 1,95 | 0,36 | 1,77 | -- | -- | 1,45 |

amtliches Endergebnis der Kommunalwahl am 13.09.2020 in der Stadt Neuss

| Stimmbezirk | Wahl- berechtigte | Wähler | Abgegebene Stimmen | | Von den gültigen Stimmen entfielen auf die Parteien | | | | | | | | | | | |
|-------------|----------------------|--------|--------------------|--------|---|-------|-------|------|------|--------------|------------------------------|---------|--------------------------|--------------------------------|---------------|-----------------------|
| | | | ungültig | gültig | CDU | SPD | GRÜNE | FDP | AfD | DIE LINKE | UWG/Freie Wähler Neuss | ZENTRUM | TIER- SCHUTZ hier! | ORTLEPP Einzel- bewerber | Die PARTEI | Aktiv für Neuss |
| 0131 | 3870 | 762 | 18 | 744 | 158 | 285 | 139 | 14 | 0 | 50 | 37 | 5 | 21 | -- | 17 | 18 |
| % | 100 | 19,69 | | | 21,24 | 38,31 | 18,68 | 1,88 | 0,00 | 6,72 | 4,97 | 0,67 | 2,82 | -- | 2,28 | 2,42 |
| 0139 | | 571 | 6 | 565 | 148 | 205 | 81 | 22 | 0 | 28 | 20 | 3 | 11 | -- | 11 | 36 |
| % | | | | | 26,19 | 36,28 | 14,34 | 3,89 | 0,00 | 4,96 | 3,54 | 0,53 | 1,95 | -- | 1,95 | 6,37 |
| Wahlbezirk | | | | | | | | | | | | | | | | |
| 013 | 3870 | 1333 | 24 | 1309 | 306 | 490 | 220 | 36 | 0 | 78 | 57 | 8 | 32 | -- | 28 | 54 |
| % | 100,00 | 34,44 | | | 23,38 | 37,43 | 16,81 | 2,75 | 0,00 | 5,96 | 4,35 | 0,61 | 2,44 | -- | 2,14 | 4,13 |

amtliches Endergebnis der Kommunalwahl am 13.09.2020 in der Stadt Neuss

| Stimmbezirk | Wahl- berechtigte | Wähler | Abgegebene Stimmen | | Von den gültigen Stimmen entfielen auf die Parteien | | | | | | | | | | | |
|-------------|----------------------|--------|--------------------|--------|---|-------|-------|------|------|--------------|------------------------------|---------|--------------------------|--------------------------------|---------------|-----------------------|
| | | | ungültig | gültig | CDU | SPD | GRÜNE | FDP | AfD | DIE LINKE | UWG/Freie Wähler Neuss | ZENTRUM | TIER- SCHUTZ hier! | ORTLEPP Einzel- bewerber | Die PARTEI | Aktiv für Neuss |
| 0141 | 2027 | 492 | 9 | 483 | 190 | 132 | 69 | 24 | 25 | 6 | 14 | 1 | 15 | -- | 4 | 3 |
| % | 100 | 24,27 | | | 39,34 | 27,33 | 14,29 | 4,97 | 5,18 | 1,24 | 2,90 | 0,21 | 3,11 | -- | 0,83 | 0,62 |
| 0142 | 2360 | 673 | 10 | 663 | 242 | 224 | 87 | 12 | 24 | 21 | 15 | 1 | 13 | -- | 12 | 12 |
| % | 100 | 28,52 | | | 36,50 | 33,79 | 13,12 | 1,81 | 3,62 | 3,17 | 2,26 | 0,15 | 1,96 | -- | 1,81 | 1,81 |
| 0149 | | 1244 | 7 | 1237 | 547 | 331 | 167 | 52 | 47 | 29 | 19 | 1 | 25 | -- | 9 | 10 |
| % | | | | | 44,22 | 26,76 | 13,50 | 4,20 | 3,80 | 2,34 | 1,54 | 0,08 | 2,02 | -- | 0,73 | 0,81 |
| Wahlbezirk | | | | | | | | | | | | | | | | |
| 014 | 4387 | 2409 | 26 | 2383 | 979 | 687 | 323 | 88 | 96 | 56 | 48 | 3 | 53 | -- | 25 | 25 |
| % | 100,00 | 54,91 | | | 41,08 | 28,83 | 13,55 | 3,69 | 4,03 | 2,35 | 2,01 | 0,13 | 2,22 | -- | 1,05 | 1,05 |

amtliches Endergebnis der Kommunalwahl am 13.09.2020 in der Stadt Neuss

| Stimmbezirk | Wahl- berechtigte | Wähler | Abgegebene Stimmen | | Von den gültigen Stimmen entfielen auf die Parteien | | | | | | | | | | | |
|-------------|----------------------|--------|--------------------|--------|---|-------|-------|------|------|--------------|------------------------------|---------|--------------------------|--------------------------------|---------------|-----------------------|
| | | | ungültig | gültig | CDU | SPD | GRÜNE | FDP | AfD | DIE LINKE | UWG/Freie Wähler Neuss | ZENTRUM | TIER- SCHUTZ hier! | ORTLEPP Einzel- bewerber | Die PARTEI | Aktiv für Neuss |
| 0152 | 3018 | 765 | 17 | 748 | 233 | 289 | 57 | 12 | 58 | 19 | 39 | 0 | 10 | -- | -- | 31 |
| % | 100 | 25,35 | | | 31,15 | 38,64 | 7,62 | 1,60 | 7,75 | 2,54 | 5,21 | 0,00 | 1,34 | -- | -- | 4,14 |
| 0153 | 1417 | 351 | 5 | 346 | 129 | 139 | 24 | 2 | 28 | 5 | 6 | 3 | 5 | -- | -- | 5 |
| % | 100 | 24,77 | | | 37,28 | 40,17 | 6,94 | 0,58 | 8,09 | 1,45 | 1,73 | 0,87 | 1,45 | -- | -- | 1,45 |
| 0159 | | 852 | 8 | 844 | 345 | 309 | 64 | 12 | 23 | 23 | 39 | 3 | 16 | -- | -- | 10 |
| % | | | | | 40,88 | 36,61 | 7,58 | 1,42 | 2,73 | 2,73 | 4,62 | 0,36 | 1,90 | -- | -- | 1,18 |
| Wahlbezirk | | | | | | | | | | | | | | | | |
| 015 | 4435 | 1968 | 30 | 1938 | 707 | 737 | 145 | 26 | 109 | 47 | 84 | 6 | 31 | -- | -- | 46 |
| % | 100,00 | 44,37 | | | 36,48 | 38,03 | 7,48 | 1,34 | 5,62 | 2,43 | 4,33 | 0,31 | 1,60 | -- | -- | 2,37 |

amtliches Endergebnis der Kommunalwahl am 13.09.2020 in der Stadt Neuss

| Stimmbezirk | Wahl- berechtigte | Wähler | Abgegebene Stimmen | | Von den gültigen Stimmen entfielen auf die Parteien | | | | | | | | | | | |
|-------------|----------------------|--------|--------------------|--------|---|-------|-------|------|-------|--------------|------------------------------|---------|--------------------------|--------------------------------|---------------|-----------------------|
| | | | ungültig | gültig | CDU | SPD | GRÜNE | FDP | AfD | DIE LINKE | UWG/Freie Wähler Neuss | ZENTRUM | TIER- SCHUTZ hier! | ORTLEPP Einzel- bewerber | Die PARTEI | Aktiv für Neuss |
| 0161 | 2367 | 771 | 6 | 765 | 314 | 234 | 98 | 25 | 25 | 15 | 29 | 2 | 14 | -- | 4 | 5 |
| % | 100 | 32,57 | | | 41,05 | 30,59 | 12,81 | 3,27 | 3,27 | 1,96 | 3,79 | 0,26 | 1,83 | -- | 0,52 | 0,65 |
| 0163 | 1889 | 435 | 5 | 430 | 148 | 134 | 39 | 7 | 44 | 9 | 18 | 5 | 6 | -- | 4 | 16 |
| % | 100 | 23,03 | | | 34,42 | 31,16 | 9,07 | 1,63 | 10,23 | 2,09 | 4,19 | 1,16 | 1,40 | -- | 0,93 | 3,72 |
| 0169 | | 937 | 4 | 933 | 384 | 263 | 128 | 35 | 20 | 18 | 39 | 12 | 21 | -- | 9 | 4 |
| % | | | | | 41,16 | 28,19 | 13,72 | 3,75 | 2,14 | 1,93 | 4,18 | 1,29 | 2,25 | -- | 0,96 | 0,43 |
| Wahlbezirk | | | | | | | | | | | | | | | | |
| 016 | 4256 | 2143 | 15 | 2128 | 846 | 631 | 265 | 67 | 89 | 42 | 86 | 19 | 41 | -- | 17 | 25 |
| % | 100,00 | 50,35 | | | 39,76 | 29,65 | 12,45 | 3,15 | 4,18 | 1,97 | 4,04 | 0,89 | 1,93 | -- | 0,80 | 1,17 |

amtliches Endergebnis der Kommunalwahl am 13.09.2020 in der Stadt Neuss

| Stimmbezirk | Wahl- berechtigte | Wähler | Abgegebene Stimmen | | Von den gültigen Stimmen entfielen auf die Parteien | | | | | | | | | | | |
|-------------|----------------------|--------|--------------------|--------|---|-------|-------|------|------|--------------|------------------------------|---------|--------------------------|--------------------------------|---------------|-----------------------|
| | | | ungültig | gültig | CDU | SPD | GRÜNE | FDP | AfD | DIE LINKE | UWG/Freie Wähler Neuss | ZENTRUM | TIER- SCHUTZ hier! | ORTLEPP Einzel- bewerber | Die PARTEI | Aktiv für Neuss |
| 0171 | 2013 | 711 | 17 | 694 | 202 | 253 | 119 | 17 | 28 | 22 | 20 | 1 | 11 | -- | 10 | 11 |
| % | 100 | 35,32 | | | 29,11 | 36,46 | 17,15 | 2,45 | 4,03 | 3,17 | 2,88 | 0,14 | 1,59 | -- | 1,44 | 1,59 |
| 0173 | 2142 | 475 | 3 | 472 | 129 | 163 | 85 | 20 | 21 | 19 | 5 | 2 | 6 | -- | 13 | 9 |
| % | 100 | 22,18 | | | 27,33 | 34,53 | 18,01 | 4,24 | 4,45 | 4,03 | 1,06 | 0,42 | 1,27 | -- | 2,75 | 1,91 |
| 0179 | | 1029 | 0 | 1029 | 352 | 372 | 149 | 32 | 32 | 24 | 21 | 2 | 16 | -- | 19 | 10 |
| % | | | | | 34,21 | 36,15 | 14,48 | 3,11 | 3,11 | 2,33 | 2,04 | 0,19 | 1,55 | -- | 1,85 | 0,97 |
| Wahlbezirk | | | | | | | | | | | | | | | | |
| 017 | 4155 | 2215 | 20 | 2195 | 683 | 788 | 353 | 69 | 81 | 65 | 46 | 5 | 33 | -- | 42 | 30 |
| % | 100,00 | 53,31 | | | 31,12 | 35,90 | 16,08 | 3,14 | 3,69 | 2,96 | 2,10 | 0,23 | 1,50 | -- | 1,91 | 1,37 |

amtliches Endergebnis der Kommunalwahl am 13.09.2020 in der Stadt Neuss

| Stimmbezirk | Wahl- berechtigte | Wähler | Abgegebene Stimmen | | Von den gültigen Stimmen entfielen auf die Parteien | | | | | | | | | | | |
|-------------|----------------------|--------|--------------------|--------|---|-------|-------|------|------|--------------|------------------------------|---------|--------------------------|--------------------------------|---------------|-----------------------|
| | | | ungültig | gültig | CDU | SPD | GRÜNE | FDP | AfD | DIE LINKE | UWG/Freie Wähler Neuss | ZENTRUM | TIER- SCHUTZ hier! | ORTLEPP Einzel- bewerber | Die PARTEI | Aktiv für Neuss |
| 0181 | 1458 | 307 | 4 | 303 | 70 | 155 | 41 | 7 | 9 | 3 | 2 | 0 | 6 | -- | 3 | 7 |
| % | 100 | 21,06 | | | 23,10 | 51,16 | 13,53 | 2,31 | 2,97 | 0,99 | 0,66 | 0,00 | 1,98 | -- | 0,99 | 2,31 |
| 0182 | 2978 | 692 | 18 | 674 | 225 | 221 | 130 | 22 | 24 | 18 | 1 | 5 | 14 | -- | 12 | 2 |
| % | 100 | 23,24 | | | 33,38 | 32,79 | 19,29 | 3,26 | 3,56 | 2,67 | 0,15 | 0,74 | 2,08 | -- | 1,78 | 0,30 |
| 0189 | | 1315 | 8 | 1307 | 568 | 448 | 141 | 36 | 44 | 16 | 11 | 5 | 20 | -- | 11 | 7 |
| % | | | | | 43,46 | 34,28 | 10,79 | 2,75 | 3,37 | 1,22 | 0,84 | 0,38 | 1,53 | -- | 0,84 | 0,54 |
| Wahlbezirk | | | | | | | | | | | | | | | | |
| 018 | 4436 | 2314 | 30 | 2284 | 863 | 824 | 312 | 65 | 77 | 37 | 14 | 10 | 40 | -- | 26 | 16 |
| % | 100,00 | 52,16 | | | 37,78 | 36,08 | 13,66 | 2,85 | 3,37 | 1,62 | 0,61 | 0,44 | 1,75 | -- | 1,14 | 0,70 |

amtliches Endergebnis der Kommunalwahl am 13.09.2020 in der Stadt Neuss

| Stimmbezirk | Wahl- berechtigte | Wähler | Abgegebene Stimmen | | Von den gültigen Stimmen entfielen auf die Parteien | | | | | | | | | | | |
|-------------|----------------------|--------|--------------------|--------|---|-------|-------|------|------|--------------|------------------------------|---------|--------------------------|--------------------------------|---------------|-----------------------|
| | | | ungültig | gültig | CDU | SPD | GRÜNE | FDP | AfD | DIE LINKE | UWG/Freie Wähler Neuss | ZENTRUM | TIER- SCHUTZ hier! | ORTLEPP Einzel- bewerber | Die PARTEI | Aktiv für Neuss |
| 0191 | 2902 | 645 | 8 | 637 | 187 | 199 | 123 | 22 | 41 | 16 | 10 | 0 | 12 | -- | 10 | 17 |
| % | 100 | 22,23 | | | 29,36 | 31,24 | 19,31 | 3,45 | 6,44 | 2,51 | 1,57 | 0,00 | 1,88 | -- | 1,57 | 2,67 |
| 0193 | 1744 | 546 | 4 | 542 | 192 | 200 | 50 | 13 | 39 | 12 | 5 | 2 | 13 | -- | 10 | 6 |
| % | 100 | 31,31 | | | 35,42 | 36,90 | 9,23 | 2,40 | 7,20 | 2,21 | 0,92 | 0,37 | 2,40 | -- | 1,85 | 1,11 |
| 0199 | | 1083 | 7 | 1076 | 437 | 324 | 166 | 40 | 28 | 17 | 22 | 2 | 15 | -- | 12 | 13 |
| % | | | | | 40,61 | 30,11 | 15,43 | 3,72 | 2,60 | 1,58 | 2,04 | 0,19 | 1,39 | -- | 1,12 | 1,21 |
| Wahlbezirk | | | | | | | | | | | | | | | | |
| 019 | 4646 | 2274 | 19 | 2255 | 816 | 723 | 339 | 75 | 108 | 45 | 37 | 4 | 40 | -- | 32 | 36 |
| % | 100,00 | 48,95 | | | 36,19 | 32,06 | 15,03 | 3,33 | 4,79 | 2,00 | 1,64 | 0,18 | 1,77 | -- | 1,42 | 1,60 |

amtliches Endergebnis der Kommunalwahl am 13.09.2020 in der Stadt Neuss

| Stimmbezirk | Wahl- berechtigte | Wähler | Abgegebene Stimmen | | Von den gültigen Stimmen entfielen auf die Parteien | | | | | | | | | | | |
|-------------|----------------------|--------|--------------------|--------|---|-------|-------|------|------|--------------|------------------------------|---------|--------------------------|--------------------------------|---------------|-----------------------|
| | | | ungültig | gültig | CDU | SPD | GRÜNE | FDP | AfD | DIE LINKE | UWG/Freie Wähler Neuss | ZENTRUM | TIER- SCHUTZ hier! | ORTLEPP Einzel- bewerber | Die PARTEI | Aktiv für Neuss |
| 0201 | 875 | 335 | 1 | 334 | 154 | 65 | 62 | 20 | 11 | 5 | 3 | 5 | 1 | -- | 7 | 1 |
| % | 100 | 38,29 | | | 46,11 | 19,46 | 18,56 | 5,99 | 3,29 | 1,50 | 0,90 | 1,50 | 0,30 | -- | 2,10 | 0,30 |
| 0203 | 2947 | 846 | 12 | 834 | 258 | 230 | 171 | 29 | 51 | 29 | 5 | 12 | 9 | -- | 21 | 19 |
| % | 100 | 28,71 | | | 30,94 | 27,58 | 20,50 | 3,48 | 6,12 | 3,48 | 0,60 | 1,44 | 1,08 | -- | 2,52 | 2,28 |
| 0209 | | 979 | 9 | 970 | 379 | 220 | 217 | 43 | 25 | 16 | 12 | 9 | 22 | -- | 17 | 10 |
| % | | | | | 39,07 | 22,68 | 22,37 | 4,43 | 2,58 | 1,65 | 1,24 | 0,93 | 2,27 | -- | 1,75 | 1,03 |
| Wahlbezirk | | | | | | | | | | | | | | | | |
| 020 | 3822 | 2160 | 22 | 2138 | 791 | 515 | 450 | 92 | 87 | 50 | 20 | 26 | 32 | -- | 45 | 30 |
| % | 100,00 | 56,51 | | | 37,00 | 24,09 | 21,05 | 4,30 | 4,07 | 2,34 | 0,94 | 1,22 | 1,50 | -- | 2,10 | 1,40 |

amtliches Endergebnis der Kommunalwahl am 13.09.2020 in der Stadt Neuss

| Stimmbezirk | Wahl- berechtigte | Wähler | Abgegebene Stimmen | | Von den gültigen Stimmen entfielen auf die Parteien | | | | | | | | | | | |
|-------------|----------------------|--------|--------------------|--------|---|-------|-------|------|------|--------------|------------------------------|---------|--------------------------|--------------------------------|---------------|-----------------------|
| | | | ungültig | gültig | CDU | SPD | GRÜNE | FDP | AfD | DIE LINKE | UWG/Freie Wähler Neuss | ZENTRUM | TIER- SCHUTZ hier! | ORTLEPP Einzel- bewerber | Die PARTEI | Aktiv für Neuss |
| 0211 | 3531 | 1012 | 13 | 999 | 506 | 197 | 145 | 21 | 41 | 25 | 12 | 3 | 18 | -- | 15 | 16 |
| % | 100 | 28,66 | | | 50,65 | 19,72 | 14,51 | 2,10 | 4,10 | 2,50 | 1,20 | 0,30 | 1,80 | -- | 1,50 | 1,60 |
| 0213 | 806 | 246 | 2 | 244 | 100 | 79 | 34 | 9 | 13 | 4 | 3 | 0 | 2 | -- | 0 | 0 |
| % | 100 | 30,52 | | | 40,98 | 32,38 | 13,93 | 3,69 | 5,33 | 1,64 | 1,23 | 0,00 | 0,82 | -- | 0,00 | 0,00 |
| 0219 | | 1267 | 16 | 1251 | 694 | 237 | 171 | 36 | 30 | 29 | 19 | 3 | 11 | -- | 11 | 10 |
| % | | | | | 55,48 | 18,94 | 13,67 | 2,88 | 2,40 | 2,32 | 1,52 | 0,24 | 0,88 | -- | 0,88 | 0,80 |
| Wahlbezirk | | | | | | | | | | | | | | | | |
| 021 | 4337 | 2525 | 31 | 2494 | 1300 | 513 | 350 | 66 | 84 | 58 | 34 | 6 | 31 | -- | 26 | 26 |
| % | 100,00 | 58,22 | | | 52,13 | 20,57 | 14,03 | 2,65 | 3,37 | 2,33 | 1,36 | 0,24 | 1,24 | -- | 1,04 | 1,04 |

amtliches Endergebnis der Kommunalwahl am 13.09.2020 in der Stadt Neuss

| Stimmbezirk | Wahl- berechtigte | Wähler | Abgegebene Stimmen | | Von den gültigen Stimmen entfielen auf die Parteien | | | | | | | | | | | |
|-------------|----------------------|--------|--------------------|--------|---|-------|-------|------|-------|--------------|------------------------------|---------|--------------------------|--------------------------------|---------------|-----------------------|
| | | | ungültig | gültig | CDU | SPD | GRÜNE | FDP | AfD | DIE LINKE | UWG/Freie Wähler Neuss | ZENTRUM | TIER- SCHUTZ hier! | ORTLEPP Einzel- bewerber | Die PARTEI | Aktiv für Neuss |
| 0221 | 3199 | 725 | 34 | 691 | 289 | 204 | 29 | 16 | 65 | 26 | 19 | 5 | 8 | -- | -- | 30 |
| % | 100 | 22,66 | | | 41,82 | 29,52 | 4,20 | 2,32 | 9,41 | 3,76 | 2,75 | 0,72 | 1,16 | -- | -- | 4,34 |
| 0223 | 987 | 283 | 18 | 265 | 95 | 67 | 34 | 9 | 27 | 8 | 1 | 4 | 8 | -- | -- | 12 |
| % | 100 | 28,67 | | | 35,85 | 25,28 | 12,83 | 3,40 | 10,19 | 3,02 | 0,38 | 1,51 | 3,02 | -- | -- | 4,53 |
| 0229 | | 456 | 4 | 452 | 188 | 138 | 39 | 28 | 28 | 5 | 4 | 2 | 3 | -- | -- | 17 |
| % | | | | | 41,59 | 30,53 | 8,63 | 6,19 | 6,19 | 1,11 | 0,88 | 0,44 | 0,66 | -- | -- | 3,76 |
| Wahlbezirk | | | | | | | | | | | | | | | | |
| 022 | 4186 | 1464 | 56 | 1408 | 572 | 409 | 102 | 53 | 120 | 39 | 24 | 11 | 19 | -- | -- | 59 |
| % | 100,00 | 34,97 | | | 40,63 | 29,05 | 7,24 | 3,76 | 8,52 | 2,77 | 1,70 | 0,78 | 1,35 | -- | -- | 4,19 |

amtliches Endergebnis der Kommunalwahl am 13.09.2020 in der Stadt Neuss

| Stimmbezirk | Wahl- berechtigte | Wähler | Abgegebene Stimmen | | Von den gültigen Stimmen entfielen auf die Parteien | | | | | | | | | | | |
|-------------|----------------------|--------|--------------------|--------|---|-------|-------|------|------|--------------|------------------------------|---------|--------------------------|--------------------------------|---------------|-----------------------|
| | | | ungültig | gültig | CDU | SPD | GRÜNE | FDP | AfD | DIE LINKE | UWG/Freie Wähler Neuss | ZENTRUM | TIER- SCHUTZ hier! | ORTLEPP Einzel- bewerber | Die PARTEI | Aktiv für Neuss |
| 0231 | 4036 | 1085 | 6 | 1079 | 392 | 260 | 260 | 30 | 52 | 21 | 11 | 4 | 13 | -- | 29 | 7 |
| % | 100 | 26,88 | | | 36,33 | 24,10 | 24,10 | 2,78 | 4,82 | 1,95 | 1,02 | 0,37 | 1,20 | -- | 2,69 | 0,65 |
| 0239 | | 1242 | 5 | 1237 | 528 | 287 | 262 | 27 | 40 | 28 | 11 | 2 | 20 | -- | 22 | 10 |
| % | | | | | 42,68 | 23,20 | 21,18 | 2,18 | 3,23 | 2,26 | 0,89 | 0,16 | 1,62 | -- | 1,78 | 0,81 |
| Wahlbezirk | | | | | | | | | | | | | | | | |
| 023 | 4036 | 2327 | 11 | 2316 | 920 | 547 | 522 | 57 | 92 | 49 | 22 | 6 | 33 | -- | 51 | 17 |
| % | 100,00 | 57,66 | | | 39,72 | 23,62 | 22,54 | 2,46 | 3,97 | 2,12 | 0,95 | 0,26 | 1,42 | -- | 2,20 | 0,73 |

amtliches Endergebnis der Kommunalwahl am 13.09.2020 in der Stadt Neuss

| Stimmbezirk | Wahl- berechtigte | Wähler | Abgegebene Stimmen | | Von den gültigen Stimmen entfielen auf die Parteien | | | | | | | | | | | |
|-------------|----------------------|--------|--------------------|--------|---|-------|-------|------|------|--------------|------------------------------|---------|--------------------------|--------------------------------|---------------|-----------------------|
| | | | ungültig | gültig | CDU | SPD | GRÜNE | FDP | AfD | DIE LINKE | UWG/Freie Wähler Neuss | ZENTRUM | TIER- SCHUTZ hier! | ORTLEPP Einzel- bewerber | Die PARTEI | Aktiv für Neuss |
| 0241 | 3814 | 833 | 27 | 806 | 270 | 237 | 85 | 15 | 64 | 29 | 5 | 5 | 13 | -- | 13 | 70 |
| % | 100 | 21,84 | | | 33,50 | 29,40 | 10,55 | 1,86 | 7,94 | 3,60 | 0,62 | 0,62 | 1,61 | -- | 1,61 | 8,68 |
| 0249 | | 737 | 2 | 735 | 272 | 217 | 72 | 11 | 18 | 26 | 10 | 8 | 17 | -- | 7 | 77 |
| % | | | | | 37,01 | 29,52 | 9,80 | 1,50 | 2,45 | 3,54 | 1,36 | 1,09 | 2,31 | -- | 0,95 | 10,48 |
| Wahlbezirk | | | | | | | | | | | | | | | | |
| 024 | 3814 | 1570 | 29 | 1541 | 542 | 454 | 157 | 26 | 82 | 55 | 15 | 13 | 30 | -- | 20 | 147 |
| % | 100,00 | 41,16 | | | 35,17 | 29,46 | 10,19 | 1,69 | 5,32 | 3,57 | 0,97 | 0,84 | 1,95 | -- | 1,30 | 9,54 |

amtliches Endergebnis der Kommunalwahl am 13.09.2020 in der Stadt Neuss

| Stimmbezirk | Wahl- berechtigte | Wähler | Abgegebene Stimmen | | Von den gültigen Stimmen entfielen auf die Parteien | | | | | | | | | | | |
|-------------|----------------------|--------|--------------------|--------|---|-------|-------|------|------|--------------|------------------------------|---------|--------------------------|--------------------------------|---------------|-----------------------|
| | | | ungültig | gültig | CDU | SPD | GRÜNE | FDP | AfD | DIE LINKE | UWG/Freie Wähler Neuss | ZENTRUM | TIER- SCHUTZ hier! | ORTLEPP Einzel- bewerber | Die PARTEI | Aktiv für Neuss |
| 0253 | 3934 | 1085 | 7 | 1078 | 423 | 368 | 155 | 28 | 35 | 17 | 4 | 0 | 15 | -- | 33 | 0 |
| % | 100 | 27,58 | | | 39,24 | 34,14 | 14,38 | 2,60 | 3,25 | 1,58 | 0,37 | 0,00 | 1,39 | -- | 3,06 | 0,00 |
| 0259 | | 1135 | 7 | 1128 | 500 | 361 | 130 | 35 | 30 | 16 | 14 | 3 | 18 | -- | 18 | 3 |
| % | | | | | 44,33 | 32,00 | 11,52 | 3,10 | 2,66 | 1,42 | 1,24 | 0,27 | 1,60 | -- | 1,60 | 0,27 |
| Wahlbezirk | | | | | | | | | | | | | | | | |
| 025 | 3934 | 2220 | 14 | 2206 | 923 | 729 | 285 | 63 | 65 | 33 | 18 | 3 | 33 | -- | 51 | 3 |
| % | 100,00 | 56,43 | | | 41,84 | 33,05 | 12,92 | 2,86 | 2,95 | 1,50 | 0,82 | 0,14 | 1,50 | -- | 2,31 | 0,14 |

amtliches Endergebnis der Kommunalwahl am 13.09.2020 in der Stadt Neuss

| Stimmbezirk | Wahl- berechtigte | Wähler | Abgegebene Stimmen | | Von den gültigen Stimmen entfielen auf die Parteien | | | | | | | | | | | |
|-------------|----------------------|--------|--------------------|--------|---|-------|-------|------|------|--------------|------------------------------|---------|--------------------------|--------------------------------|---------------|-----------------------|
| | | | ungültig | gültig | CDU | SPD | GRÜNE | FDP | AfD | DIE LINKE | UWG/Freie Wähler Neuss | ZENTRUM | TIER- SCHUTZ hier! | ORTLEPP Einzel- bewerber | Die PARTEI | Aktiv für Neuss |
| 0261 | 3491 | 977 | 8 | 969 | 320 | 317 | 144 | 37 | 64 | 26 | 9 | 5 | 9 | 9 | 15 | 14 |
| % | 100 | 27,99 | | | 33,02 | 32,71 | 14,86 | 3,82 | 6,60 | 2,68 | 0,93 | 0,52 | 0,93 | 0,93 | 1,55 | 1,44 |
| 0269 | | 772 | 2 | 770 | 276 | 250 | 112 | 28 | 29 | 23 | 4 | 8 | 10 | 9 | 16 | 5 |
| % | | | | | 35,84 | 32,47 | 14,55 | 3,64 | 3,77 | 2,99 | 0,52 | 1,04 | 1,30 | 1,17 | 2,08 | 0,65 |
| Wahlbezirk | | | | | | | | | | | | | | | | |
| 026 | 3491 | 1749 | 10 | 1739 | 596 | 567 | 256 | 65 | 93 | 49 | 13 | 13 | 19 | 18 | 31 | 19 |
| % | 100,00 | 50,10 | | | 34,27 | 32,60 | 14,72 | 3,74 | 5,35 | 2,82 | 0,75 | 0,75 | 1,09 | 1,04 | 1,78 | 1,09 |

amtliches Endergebnis der Kommunalwahl am 13.09.2020 in der Stadt Neuss

| Stimmbezirk | Wahl- berechtigte | Wähler | Abgegebene Stimmen | | Von den gültigen Stimmen entfielen auf die Parteien | | | | | | | | | | | |
|-------------|----------------------|--------|--------------------|--------|---|-------|-------|------|------|--------------|------------------------------|---------|--------------------------|--------------------------------|---------------|-----------------------|
| | | | ungültig | gültig | CDU | SPD | GRÜNE | FDP | AfD | DIE LINKE | UWG/Freie Wähler Neuss | ZENTRUM | TIER- SCHUTZ hier! | ORTLEPP Einzel- bewerber | Die PARTEI | Aktiv für Neuss |
| 0271 | 2807 | 894 | 17 | 877 | 367 | 261 | 127 | 29 | 33 | 12 | 5 | 2 | 12 | -- | 25 | 4 |
| % | 100 | 31,85 | | | 41,85 | 29,76 | 14,48 | 3,31 | 3,76 | 1,37 | 0,57 | 0,23 | 1,37 | -- | 2,85 | 0,46 |
| 0273 | 1017 | 328 | 6 | 322 | 144 | 81 | 46 | 19 | 13 | 7 | 1 | 4 | 0 | -- | 3 | 4 |
| % | 100 | 32,25 | | | 44,72 | 25,16 | 14,29 | 5,90 | 4,04 | 2,17 | 0,31 | 1,24 | 0,00 | -- | 0,93 | 1,24 |
| 0279 | | 1069 | 6 | 1063 | 482 | 266 | 167 | 46 | 18 | 15 | 23 | 7 | 19 | -- | 20 | 0 |
| % | | | | | 45,34 | 25,02 | 15,71 | 4,33 | 1,69 | 1,41 | 2,16 | 0,66 | 1,79 | -- | 1,88 | 0,00 |
| Wahlbezirk | | | | | | | | | | | | | | | | |
| 027 | 3824 | 2291 | 29 | 2262 | 993 | 608 | 340 | 94 | 64 | 34 | 29 | 13 | 31 | -- | 48 | 8 |
| % | 100,00 | 59,91 | | | 43,90 | 26,88 | 15,03 | 4,16 | 2,83 | 1,50 | 1,28 | 0,57 | 1,37 | -- | 2,12 | 0,35 |

amtliches Endergebnis der Kommunalwahl am 13.09.2020 in der Stadt Neuss

| Stimmbezirk | Wahl- berechtigte | Wähler | Abgegebene Stimmen | | Von den gültigen Stimmen entfielen auf die Parteien | | | | | | | | | | | |
|-------------|----------------------|--------|--------------------|--------|---|-------|-------|------|------|--------------|------------------------------|---------|--------------------------|--------------------------------|---------------|-----------------------|
| | | | ungültig | gültig | CDU | SPD | GRÜNE | FDP | AfD | DIE LINKE | UWG/Freie Wähler Neuss | ZENTRUM | TIER- SCHUTZ hier! | ORTLEPP Einzel- bewerber | Die PARTEI | Aktiv für Neuss |
| 0281 | 2611 | 806 | 11 | 795 | 317 | 222 | 79 | 45 | 38 | 14 | 44 | 3 | 14 | -- | 11 | 8 |
| % | 100 | 30,87 | | | 39,87 | 27,92 | 9,94 | 5,66 | 4,78 | 1,76 | 5,53 | 0,38 | 1,76 | -- | 1,38 | 1,01 |
| 0282 | 1980 | 459 | 6 | 453 | 182 | 150 | 42 | 10 | 22 | 9 | 23 | 1 | 6 | -- | 6 | 2 |
| % | 100 | 23,18 | | | 40,18 | 33,11 | 9,27 | 2,21 | 4,86 | 1,99 | 5,08 | 0,22 | 1,32 | -- | 1,32 | 0,44 |
| 0289 | | 1035 | 5 | 1030 | 418 | 306 | 114 | 43 | 35 | 14 | 58 | 5 | 13 | -- | 16 | 8 |
| % | | | | | 40,58 | 29,71 | 11,07 | 4,17 | 3,40 | 1,36 | 5,63 | 0,49 | 1,26 | -- | 1,55 | 0,78 |
| Wahlbezirk | | | | | | | | | | | | | | | | |
| 028 | 4591 | 2300 | 22 | 2278 | 917 | 678 | 235 | 98 | 95 | 37 | 125 | 9 | 33 | -- | 33 | 18 |
| % | 100,00 | 50,10 | | | 40,25 | 29,76 | 10,32 | 4,30 | 4,17 | 1,62 | 5,49 | 0,40 | 1,45 | -- | 1,45 | 0,79 |

amtliches Endergebnis der Kommunalwahl am 13.09.2020 in der Stadt Neuss

| Stimmbezirk | Wahl- berechtigte | Wähler | Abgegebene Stimmen | | Von den gültigen Stimmen entfielen auf die Parteien | | | | | | | | | | | |
|-------------|----------------------|--------|--------------------|--------|---|-------|-------|------|------|--------------|------------------------------|---------|--------------------------|--------------------------------|---------------|-----------------------|
| | | | ungültig | gültig | CDU | SPD | GRÜNE | FDP | AfD | DIE LINKE | UWG/Freie Wähler Neuss | ZENTRUM | TIER- SCHUTZ hier! | ORTLEPP Einzel- bewerber | Die PARTEI | Aktiv für Neuss |
| 0291 | 1754 | 564 | 9 | 555 | 174 | 181 | 73 | 25 | 21 | 17 | 29 | 8 | 3 | -- | 14 | 10 |
| % | 100 | 32,16 | | | 31,35 | 32,61 | 13,15 | 4,50 | 3,78 | 3,06 | 5,23 | 1,44 | 0,54 | -- | 2,52 | 1,80 |
| 0292 | 2953 | 824 | 11 | 813 | 342 | 239 | 111 | 24 | 31 | 18 | 17 | 2 | 15 | -- | 11 | 3 |
| % | 100 | 27,90 | | | 42,07 | 29,40 | 13,65 | 2,95 | 3,81 | 2,21 | 2,09 | 0,25 | 1,85 | -- | 1,35 | 0,37 |
| 0299 | | 1324 | 9 | 1315 | 564 | 328 | 210 | 79 | 35 | 16 | 43 | 6 | 20 | -- | 10 | 4 |
| % | | | | | 42,89 | 24,94 | 15,97 | 6,01 | 2,66 | 1,22 | 3,27 | 0,46 | 1,52 | -- | 0,76 | 0,30 |
| Wahlbezirk | | | | | | | | | | | | | | | | |
| 029 | 4707 | 2712 | 29 | 2683 | 1080 | 748 | 394 | 128 | 87 | 51 | 89 | 16 | 38 | -- | 35 | 17 |
| % | 100,00 | 57,62 | | | 40,25 | 27,88 | 14,69 | 4,77 | 3,24 | 1,90 | 3,32 | 0,60 | 1,42 | -- | 1,30 | 0,63 |

amtliches Endergebnis der Kommunalwahl am 13.09.2020 in der Stadt Neuss

| Stimmbezirk Briefwahlbezirk Wahlbezirk | Wahl- berechtigte insgesamt | Wähler insgesamt | Abgegebene Stimmen | | Von den gültigen Stimmen entfielen auf die Parteien | | | | | | | | | | | |
|--|-----------------------------------|---------------------|--------------------|--------|---|-------|-------|------|------|--------------|------------------------------|---------|--------------------------|--------------------------------|---------------|-----------------------|
| | | | ungültig | gültig | CDU | SPD | GRÜNE | FDP | AfD | DIE LINKE | UWG/Freie Wähler Neuss | ZENTRUM | TIER- SCHUTZ hier! | ORTLEPP Einzel- bewerber | Die PARTEI | Aktiv für Neuss |
| Stadt Neuss | 120328 | 57860 | 672 | 57188 | 20810 | 18517 | 7996 | 1882 | 2420 | 1601 | 1106 | 223 | 929 | 18 | 823 | 863 |
| % | 100,00 | 48,09 | | | 36,39 | 32,38 | 13,98 | 3,29 | 4,23 | 2,80 | 1,93 | 0,39 | 1,62 | 0,03 | 1,44 | 1,51 |

Anzahl der ausgewerteten Stimmbezirke: 77

-- in diesem Stimmbezirk/Wahlbezirk nicht angetreten